

Barcelona

EN XIFRES 2021 / 2022

Principals indicadors econòmics
de l'àrea de Barcelona

Sectors estratègics

Indicadors



Negocis

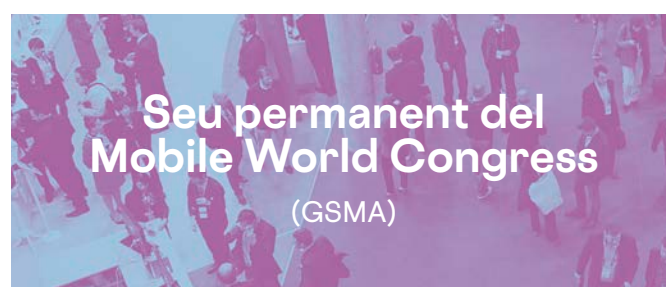
Emprenedoria

Talent digital



Ajuntament de
Barcelona

Barcelona, una ciutat reconeguda



Índex

04

Localització privilegiada

- 05 Població i superfície
- 05 Població estrangera

06

Accessible i ben connectada

- 07 Aeroport
- 07 Port de Barcelona

08

Motor d'una gran àrea econòmica diversificada

- 09 Activitat econòmica
- 10 Especialització productiva
- 10 Inversió estrangera
- 12 Exportacions

13

Aposta pels sectors estratègics

- 15 Indústria manufacturera i indústria 4.0
- 16 Sector TIC/ Informació i comunicacions
- 16 Economia verda i circular
- 17 Salut i Bio
- 17 Economia social
- 18 Comerç
- 18 Turisme
- 19 Congressos

20 **Ciutat digital, creativitat, recerca i innovació**

- 21 Innovació empresarial i recerca
- 21 Ecosistema innovador
- 23 Indústries creatives

24 **Pol de generació i atracció de talent**

- 25 Llocs de treball a Barcelona
- 26 Participació al mercat de treball
- 26 Formació i atracció en l'àmbit universitari

27 **Ciutat emprenedora amb costos competitiu**

- 28 Empreses
- 28 Creació d'empreses
- 28 Mercat d'oficines i habitatge
- 29 Cost de la vida
- 29 Sòl logístic

30 **Ciutat compacta amb cohesió social**

- 31 Renda familiar
- 31 Pobresa i exclusió social
- 31 Població estrangera per districtes

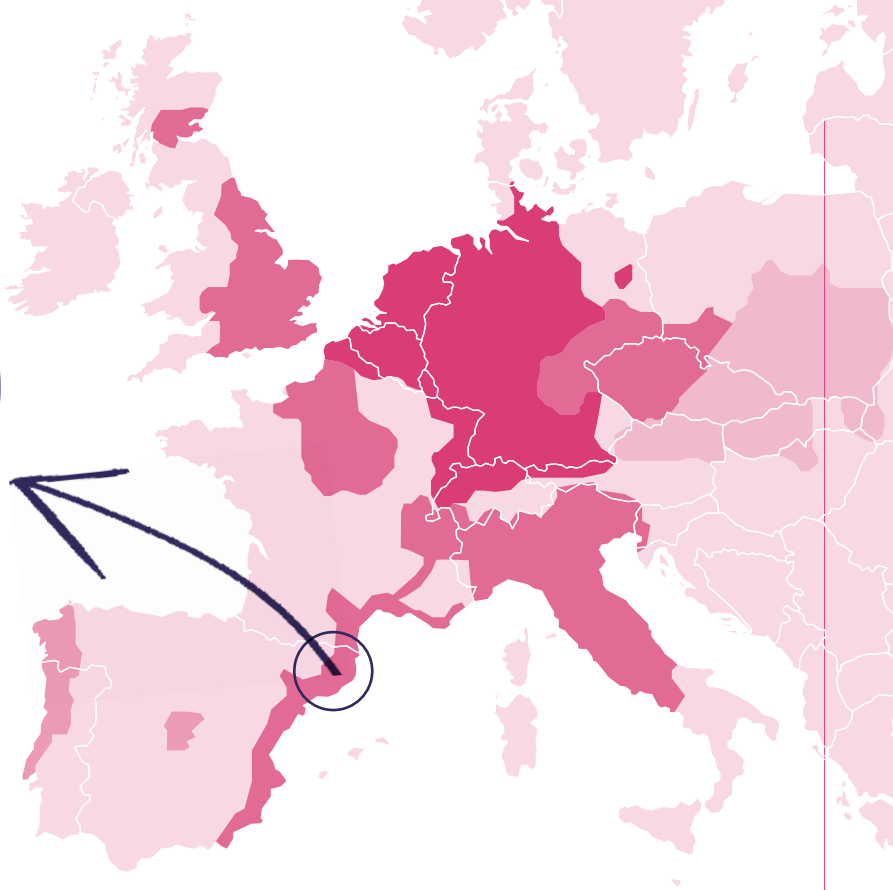
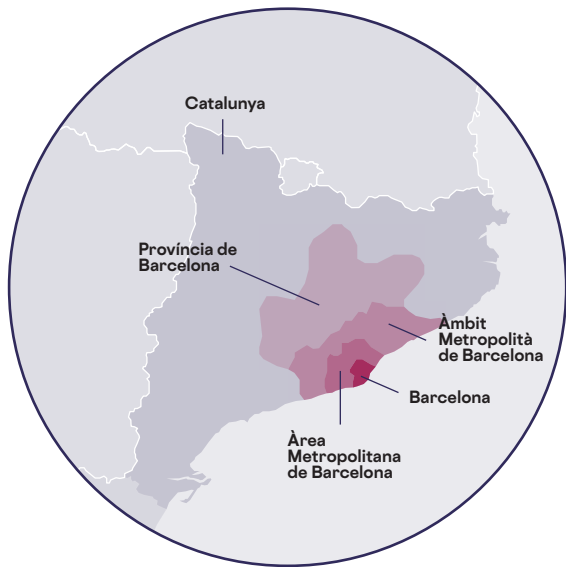
32 **Qualitat de vida i sostenibilitat**

- 33 Clima
- 33 Qualitat de vida
- 33 Energia i medi ambient
- 34 Mobilitat sostenible
- 34 Oferta cultural

35 **Un posicionament internacional de ciutat que afegeix valor**


38 **Deixeu que l'Ajuntament de Barcelona sigui el vostre millor aliat quan aterreu a Barcelona**

40 **Barcelona Green Deal: la nova agenda de la Barcelona 2030**



Megaregions europees

PIB per capita (euros)



04

Localització privilegiada

Barcelona, nucli central d'una megaregió amb 27 milions d'habitants

- Barcelona, capital de Catalunya, té més d'1.635.000 habitants, és el nucli central d'una regió metropolitana de prop de 2.500 quilòmetres quadrats, amb aproximadament 5.000.000 d'habitants, i representa el 63,7% i el 10,4% de la població catalana i espanyola, respectivament.
- Pel que fa a les aglomeracions metropolitanes consolidades, el volum de població de la regió metropolitana de Barcelona és, aproximadament, la quarta part del de Nova York, mentre que és superior al de les àrees de Seattle, Berlín o Montreal.
- L'esperit cosmopolita, divers i intercultural de Barcelona es posa de manifest en el fet que el 22,4% de les persones residents a la ciutat són d'origen estranger —el percentatge més elevat de la sèrie històrica— i que aquest col·lectiu de més de 370.000 persones residents és de 179 nacionalitats diferents.
- El desenvolupament actual de les regions metropolitanes desborda el seu àmbit geogràfic i crea la megaregió, o aglomeració policèntrica de ciutats, com a unitat natural d'influència econòmica en una àrea geogràfica. Al sud d'Europa destaca la megaregió formada pel corredor Barcelona-Lió, que engloba 27,3 milions d'habitants i una producció de més de 700.000 milions d'euros, que li atorguen una massa crítica rellevant entre les dotze megaregions europees.
- Barcelona té accés fàcil a grans mercats molt dinàmics, com el mercat comú de la Unió Europea, que dona accés a 510 milions de persones. A més, forma part de l'eix del corredor mediterrani, una xarxa transeuropea de transport de béns amb impacte directe en una àrea de 250 milions d'habitants (el 50% de la població de la Unió Europea), de manera que la millora d'aquesta connexió suposarà l'oportunitat estratègica d'augmentar la quota de mercat en el tràfic portuari de mercaderies provinents d'Àsia. D'altra banda, també ofereix el potencial estratègic que suposen les relacions amb els 43 països que formen la Unió per la Mediterrània, entre els quals s'inclouen els territoris de l'est d'Europa, el nord d'Àfrica i el Pròxim Orient.

Accessible i ben connectada

Un gran potencial com a pol logístic de la Mediterrània

• En l'àmbit de les infraestructures econòmiques i d'accés, la ciutat ofereix, en una àrea de menys de 5 quilòmetres de diàmetre, un aeroport internacional, el port, la Fira, la Zona Franca i una plataforma logística, un conjunt amb un gran potencial com a centre logístic de la Mediterrània.

• El 2021 es va assolir la xifra de més de 18,8 milions de persones passatgeres a l'aeroport del Prat, el que suposa un creixement del 48,2% respecte a l'any anterior. El tràfic internacional de persones passatgeres al Prat va recuperar dinamisme i l'any 2021 ha suposat tres cinquenes parts (el 59,6%) del total. En els primers mesos del 2022 el nombre de persones passatgeres a l'aeroport accelera la seva recuperació i situa El Prat - Josep Tarradellas en la vuitena posició entre els principals aeroports d'Europa per volum de trànsit, segons Airport Council International.

• El Port de Barcelona és la principal infraestructura de transport i serveis de Catalunya i un port de referència de la regió euromediterrània. Disposa de prop de cent línies regulars que connecten, de manera directa, amb més de dos-cents ports dels cinc continents. És el primer port de l'Estat per a tràfics internacionals i està especialitzat en càrrega general i mercaderies d'alt valor.

• L'activitat portuària va registrar 3,5 milions de TEU i 65 milions de tones transportades el 2021, que suposen un increment significatiu en termes interanuals (+19,3% i +11,3%, respectivament) i la situen en valors similars a l'any 2019 després de la disminució de l'any 2020. També el mercat de creuers recupera posicions i el port s'ha situat com a segon d'Europa en nombre de persones passatgeres.

Corredor mediterrani

- Corredor mediterrani
- Xarxa FERRMED
- Transport amb ferry
- Ports

Font: FERRMED



Aeroport

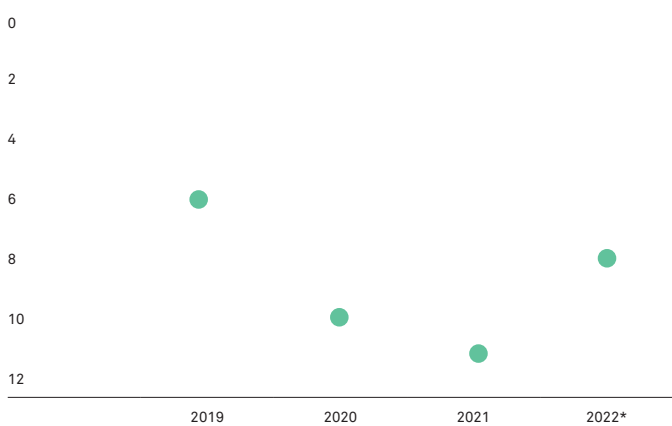
Aeroport de Barcelona



	2019	2020	2021
Persones passatgeres	52.686.314	12.738.769	18.874.896
Mercaderies (en tones)	177.271	114.450	136.107

Font: Aeroports Espanyols i Navegació Aèria (AENA).

Posicionament de Barcelona entre els principals aeroports europeus per volum de persones passatgeres. 2019 - 2022



* Dades extretes a maig de 2022.

Font: Airports Council International. Airport Traffic Report

Evolució de les persones passatgeres per origen 2021



	NOMBRE PERSONES PASSATGERES	VARIACIÓ INTERANUAL 21/20
Turisme Nacional	7.615.390	58,2%
Turisme Unió Europea	8.040.324	33,8%
Turisme intercontinental	1.298.575	13,8%
Resta d'Europa	1.886.011	153,9%

Font: Departament d'Estadística i Difusió de Dades de l'Ajuntament de Barcelona.

Principals països d'origen de les persones passatgeres internacionals 2021



	300.000	600.000	900.000	1.200.000	1.500.000	1.800.000
Itàlia	1.620.209					
França	1.533.842					
Alemanya	1.243.600					
Regne Unit	778.675					
Holanda	729.883					
Portugal	536.215					
Suïssa	516.309					
Marroc	411.815					
Bèlgica	393.565					

Font: Aeroport de Barcelona i Aeroports Espanyols i Navegació Aèria (AENA).

AVE Barcelona-Madrid



	2020	2021
Persones passatgeres (milions)	1,2	2,4
Durada del trajecte	2 hores 30 minuts	

Font: Renfe.

Port

Trànsit (Dades en milions)



Tràfic (dades en milions)	2020	2021	Variació Interanual 21/20 (%)
Mercaderies (tones)	58,4	65,0	11,3%
Contenidors (TEU*)	3,0	3,5	19,3%
Persones passatgeres	0,9	1,5	74,7%

Infraestructures

Superfície terrestre: **1.081 ha** Molls i atracadors: **22 km**

*TEU: Mesura de capacitat de transport marítim equivalent a un contenidor de 20 peus.
Font: Autoritat Portuària de Barcelona.

Principals ports d'Europa segons nombre de creueristes. 2021



POSICIÓ 2021	POSICIÓ 2019	PORT	PERSONES PASSATGERES 2021
1	4	Gènova, Savona	591.391
2	1	Barcelona	520.854
3	3	Civitavecchia, Fiumicino Gaeta	490.344
4	5	Marsella	351.887
5	2	Illes Balears	345.065
6	9	Ports de Tenerife	304.407

Font: Medcruise





Motor d'una gran àrea econòmica diversificada

Barcelona és un motor econòmic dinàmic amb una estructura diversificada i un reconeixement internacional

- Barcelona continua treballant per reforçar la seva capacitat d'atraure empreses, ocupació, talent i inversió estrangera amb el suport que representa el bon posicionament internacional de la ciutat.
- El producte interior brut (PIB) de la ciutat de Barcelona l'any 2020 va assolir un valor de 42.600 euros per habitant. En la distribució del valor afegit brut per sectors —segons l'estimació efectuada el 2021— hi destaca el pes dels

serveis a les empreses (14,8% del total), els serveis col·lectius d'educació, sanitat i serveis socials (14,1%), el comerç i reparacions (10,9%), la informació i comunicacions (8,7%), i l'hostaleria (6,1%).

- L'any 2021 Catalunya va generar un PIB de 244.172 milions d'euros, que representa el 20,3% del total espanyol (amb un pes poblacional del 16,3%). El mateix any el PIB per persona ocupada en paritat de poder de compra del Principat supera en un 5,7% el de la Unió Europea.

- El 2021 els PIB de Barcelona ciutat i de Catalunya han crescut un 5,5% i un 5,8%, respectivament, en termes reals, el que suposa un increment superior al del conjunt espanyol (5,1%). El PIB de Barcelona és prop d'una tercera part (el 31,3%) del de l'economia catalana.

Barcelona té una economia oberta i connectada al món

- L'atractiu del territori barceloní per a la inversió estrangera es confirma des de diversos rànquings de prestigi: així, Barcelona genera confiança en l'àmbit de la inversió internacional, com ho demostra el fet que ocupa la novena posició entre les principals àrees urbanes del món en captació de projectes d'inversió estrangera l'any 2020 i destaca com a segona ciutat en projectes de centres de recerca, segons el "Global Cities Investment Monitor 2021" de KPMG. A més, la ciutat es referma com a *hub* tecnològic de referència a Europa i obté la setena posició com a ciutat més prometedora per a les empreses tecnològiques emergents, amb la qual cosa millora una posició respecte a l'edició anterior, i la cinquena en inversió estrangera directa pel que fa a projectes tecnològics en la segona edició del rànquing "Top Tech Cities of the Future 2021", elaborat per la revista *fDi Intelligence*.

- Segons l'estudi "EY Attractiveness Survey Europe 2022", Barcelona se situa com la desena ciutat més atractiva per a la inversió internacional, en un context en què els impactes del Brexit, de la pandèmia i de la situació bèl·lica a Ucraïna afecten els volums d'inversió estrangera a tot Europa. D'altra banda, Barcelona és la ciutat d'Europa amb una millor estratègia de captació d'inversió estrangera, segons l'informe "European Cities and Regions of the Future 2022/23" d'*fDi Intelligence* (grup Financial Times).

- Entre el 2017 i el 2021, Catalunya ha estat la primera destinació d'inversió estrangera directa (IED) a Espanya, amb 876 projectes, un capital invertit de 18.018 milions d'euros i 94.578 llocs de treball creats, segons un informe d'ACCIO basat en dades d'FDI Markets (grup Financial Times), unes xifres que suposen una variació del 51,3%, el 37,4% i el 132,0%, respectivament, en relació amb el període 2012-2016, i situen Catalunya com a tercera regió de l'Europa occidental en llocs de treballs creats per la inversió estrangera. El sector TIC és el que lidera la inversió estrangera a Catalunya per nombre de projectes.

- El territori català era seu de més de 8.900 empreses estrangeres el 2019, els principals països de procedència de les quals eren França (13,1%), Alemanya (13,0%) i els Estats Units (12,3%).

- L'any 2021 les exportacions de la província de Barcelona han assolit un volum de 61.655,6 milions d'euros, fet que suposa un nou rècord de la sèrie històrica disponible. En relació amb l'any anterior, les vendes a l'exterior de l'àrea barcelonina creixen un 21,7%, en un context de recuperació de l'economia posterior a la crisi de la covid. Entre el 2009 i el 2021 el creixement de les exportacions ha estat intens, amb un augment acumulat del 90% en termes corrents, la qual cosa referma el caràcter obert i competitiu de l'economia de Barcelona.

- L'àrea de Barcelona continua encapçalant el rànquing exportador de l'Estat espanyol, amb prop de la cinquena part (19,5%) del total de les vendes a l'exterior i 55.393 empreses exportadores, que representen més de la cinquena part (el 23,5%) de les del conjunt de l'Estat; a més, cal destacar que el 58,5% de les exportacions de Barcelona són de nivell tecnològic alt i mitjà-alt i representen el 25,3% del total espanyol.

Activitat econòmica

Producte interior brut a preus de mercat* (PIB) 2020 (preus corrents en milions €)



	PIB		PIB PER HABITANT
	MILIONS D'EUROS	MILERS D'EUROS	ÍNDEX CATALUNYA-100
Barcelona (a)	70.248,1	42,6	146,7
Àmbit Metropolità de Barcelona (2019)	173.334,9	35,4	108,6

* Revisió estadística 2019. Valoració a preus de mercat.
Font: Institut d'Estadística de Catalunya.

Evolució del Producte interior brut (Valor a preus corrents en milions €)



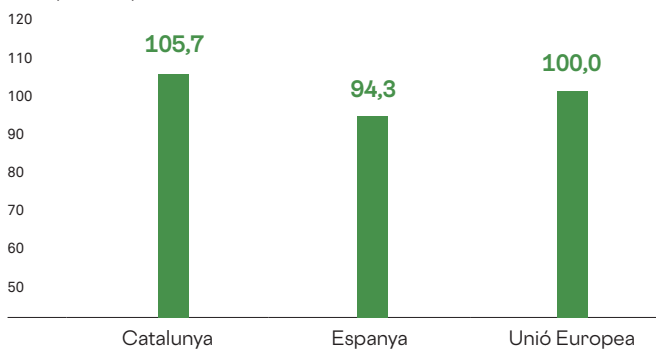
	CATALUNYA	ESpanya	(%) CAT/ESP
2017	232.187	1.161.867	20,0%
2018	242.434	1.203.259	20,1%
2019	251.417	1.244.375	20,2%
2020 (p)	225.055	1.121.948	20,0%
2021 (o)	244.172	1.205.063	20,3%

Font: Institut d'Estadística de Catalunya i INE.

PIB per persona ocupada en paritat de poder de compra 2020



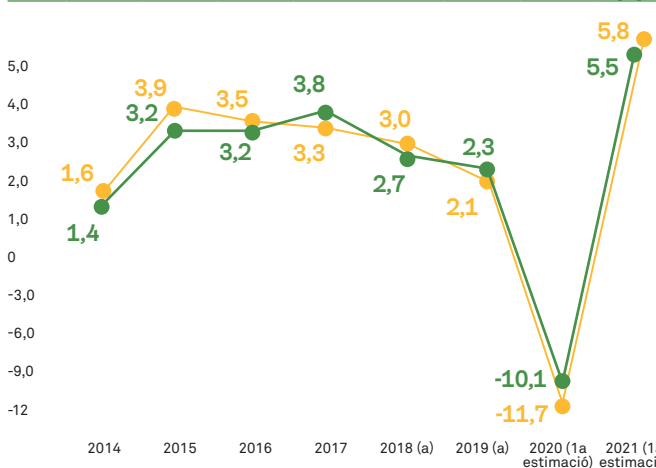
ÍNDEX (UE 27=100)



Font: Institut d'Estadística de Catalunya.

Evolució del PIB a Barcelona i Catalunya 2014-2021. Taxa de variació interanual en volum (%)

2014-2021. Taxa de variació interanual en volum (%)



Font: Departament d'Estadística i Difusió de Dades de l'Ajuntament de Barcelona i Institut d'Estadística de Catalunya.

Exportacions

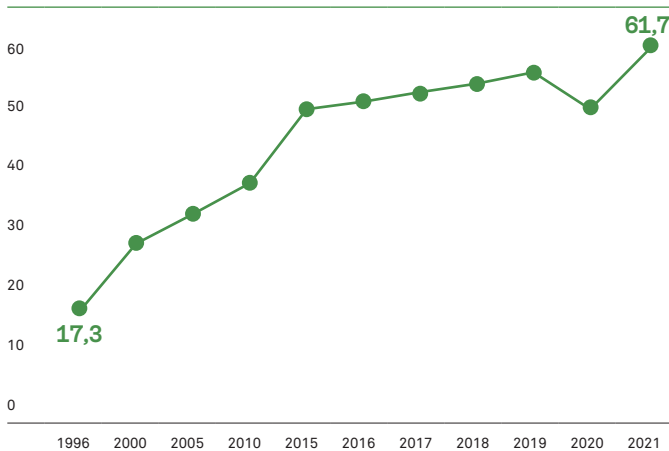
Exportacions (en milions d'euros)

	2020	2021	PERCENTATGE S/ ESPANYA 2021	VARIACIÓ INTERANUAL 2020/2021
Barcelona*	50.673,0	61.655,6	19,5	21,7%
Catalunya	66.496,1	80.538,3	25,4	21,1%
Espanya	263.628,3	316.609,2	100,0	20,1%

* Dades provincials.

Font: Ministeri d'Indústria, Comerç i Turisme.

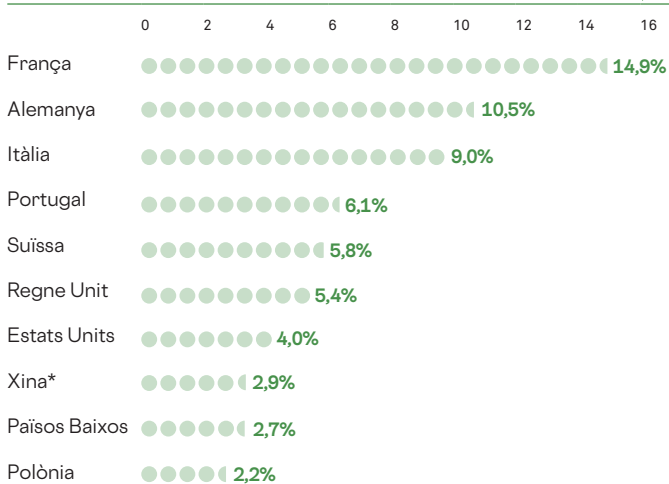
Evolució de les exportacions de la província de Barcelona 1996 - 2021* (en milers de milions d'euros)



* Dades provisionals.

Font: Ministeri d'Indústria, Comerç i Turisme.

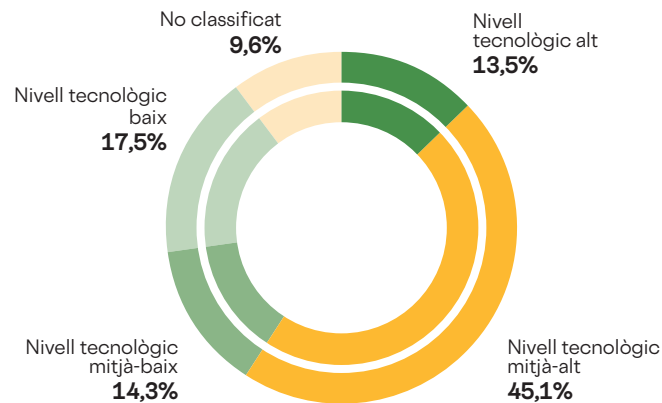
Principals països d'exportació de l'àrea de Barcelona 2021 (percentatge sobre el total)



* Inclou Xina, Hong Kong i Macao.

Font: Ministeri d'Indústria, Comerç i Turisme.

Distribució de les exportacions de la província de Barcelona segons contingut tecnològic 2021*



* Dades provisionals.

Font: Elaboració de Departament d'Estudis de la Gerència d'Economia, Recursos i Promoció Econòmica de l'Ajuntament de Barcelona a partir de dades del Ministeri d'Indústria, Comerç i Turisme.



Aposta pels sectors estratègics

Un territori amb una base industrial potent

- El 2021 la indústria ha generat el 20,3% del valor afegit brut (VAB) total de Catalunya, un pes que supera el que ha assolit Espanya (17,0%) i molt similar al de la Unió Europea (20,2%) i que la converteix en la comunitat autònoma amb més desenvolupament industrial de l'Estat espanyol.
- Catalunya és la sisena regió d'Europa en llocs de treball en manufactures d'intensitat tecnològica alta i mitjana-alta, amb 202.000 persones treballant en aquestes activitats el 2020, i supera els registres de regions com el Piemont (Torí), el Vèneto (Venècia), Darmstadt (Frankfurt) o l'Illa de França (París). El mateix any el Principat se situava com la cinquena regió del continent en ocupació femenina en aquestes activitats.
- Barcelona manté un sector industrial rellevant i la província —amb un 19,3% del VAB provinent de la indústria— concentra tres quartes parts (el 75,3%) d'aquesta ocupació a Catalunya. Hi destaquen els clústers químic i farmacèutic, de l'automòbil, alimentari, del paper i arts gràfiques i de tractament de residus.
- Barcelona i la seva àrea treballen per desenvolupar la indústria 4.0 a partir d'elements com l'impuls de les dades massives (*big data*), el nombre creixent d'empreses i organismes en iniciatives relacionades amb la impressió 3D, o la tasca dels ateneus de fabricació per acostar la fabricació digital a escoles, empreses, empenedoria i projectes de comunitats. El 2021 a la província de Barcelona hi ha hagut més de 511.000 llocs de treball en activitats potencialment associades a la indústria 4.0, després de la creació de més de 73.800 llocs de treball nous en aquestes branques des del 2010, que suposen un augment percentual acumulat del 16,9%.



Aposta per la tecnologia digital i les TIC

- La ciutat, que supera els 72.100 llocs de treball i té més de 2.700 empreses amb persones assalariades en les TIC, és el nucli central del sector a Catalunya. A més, el nombre de persones treballadores en aquest sector ha augmentat el 116,1% respecte al 2012, i el d'empreses amb persones assalariades ha augmentat el 54,5% en el mateix període, unes variacions molt superiors a les registrades al conjunt de sectors de la ciutat, mostra del dinamisme del sector. Es calcula que el 2021 el sector de la informació i les comunicacions de Barcelona —que engloba les TIC— va generar el 8,7% del VAB de la ciutat.
- Segons l'informe “Digital Talent Overview 2022”, de Barcelona Digital Talent, Catalunya s'acosta a 100.000 professionals digitals i Barcelona continua aglutinant el 95% de tot el talent digital de Catalunya i el 97% de les ofertes d'ocupació.
- Els càrrecs de desenvolupament de webs/apps, disseny d'interfícies i d'experiència d'usuari, i implementació de programari empresarial (CRM i ERP) suposen el 67% del talent digital i el 60% de la demanda de perfils. Pel que fa a l'evolució, la demanda de perfils de disseny UX/UI ha registrat un fort creixement (del 53%), juntament amb el de professionals *cloud* (del 66%).
- Aquesta recuperació de la demanda de perfils ha produït un increment dels salaris l'any 2021. Així, el salari mitjà del conjunt de professionals digitals de Barcelona és de 41.704 euros bruts, l'11% més que l'any 2020, i en els darrers anys s'ha mantingut un 25-30% per sobre del salari mitjà de la ciutat.
- El rànquing “Tech Cities of the Future 2021” de la prestigiosa revista *fDi Intelligence*, situa Barcelona en setena posició en la classificació global entre les ciutats europees tecnològiques del futur, i en cinquè lloc pel que fa a millors perspectives per rebre inversions en innovació, tecnologia i empreses emergents, només per darrere de Londres, París, Dublín i Amsterdam.
- D'altra banda, segons l'informe “Tech Cities 2020” de Savills, Barcelona és la cinquena ciutat del món més atractiva per als nòmades digitals, tenint en compte les infraestructures tecnològiques, l'oferta d'espais de treball flexibles, la qualitat mediambiental i altres aspectes relacionats amb el benestar que la situen entre les “Tech Lifestyle Cities”, també segons Savills, de referència a escala global.

Cap a la transformació del model productiu

- La ciutat de Barcelona avança en la transició cap a un model d'economia plural, innovadora i socialment inclusiva, basat en la sostenibilitat en totes les seves dimensions: econòmica, social i ambiental. Amb aquest objectiu, prioritza l'impuls de set sectors estratègics que esdevenen un eix vertebrador de tota la política municipal i de la transformació del model productiu: la indústria manufacturera, l'economia del visitant, el comerç, l'economia digital, els sectors creatius, l'economia verda i circular, salut i bio, l'Economia Blava i, com a element transversal de tots aquests sectors, l'economia social i solidària.
- La ciutat treballa per avançar cap a un model econòmic eficient en l'ús dels recursos i amb capacitat d'innovació a partir de l'impuls de l'economia verda i circular. Aquest conjunt d'activitats suposa més de 170.000 llocs de treball a Catalunya, amb la gestió i el tractament de residus, les energies renovables i el tractament i depuració d'aigües residuals com a branques més importants.
- L'Ajuntament de Barcelona, a través de Barcelona Activa, aposta per l'Economia Blava com un dels motors econòmics de la ciutat, un àmbit capdavanter en innovació i creació de riquesa i ocupació, que en els anys vinents rebrà un nou impuls amb l'organització de la Copa Amèrica de Vela 2024 i l'acord amb el World Ocean Council. Aquests esdeveniments permetran projectar la ciutat localment i internacionalment com a referent en aquesta matèria i representen una gran oportunitat per a l'ecosistema blau local en matèria d'ocupació, talent i posicionament vinculat a la innovació i la sostenibilitat.
- En el quart trimestre del 2021 el sector de salut i bio ha suposat 99.933 llocs de treball i 2.894 empreses amb personal assalariat a Barcelona, que representen el 8,7% i el 4,1%, respectivament, del total de la ciutat.
- La BioRegió de Catalunya —l'ecosistema català de les ciències de la vida i la salut— representa el 8,7% del producte interior brut (PIB) i el 8% de l'ocupació a Catalunya. El Financial Times la considera una de les millors regions europees per invertir-hi el 2020 i el 2021, ofereix unes capacitats úniques en genòmica i biologia estructural, i destaca en àrees com la química mèdica, la nanomedicina, les ciències òmiques, la bioinformàtica i les big data.
- Barcelona té una presència important de l'economia social i solidària —amb les persones i els col·lectius com a centre de l'activitat—, amb un total de 1.096 cooperatives distribuïdes per tota la ciutat —més de la meitat de les quals es concentra als districtes de l'Eixample, Sant Martí i Sants-Montjuïc— i un nombre rellevant d'associacions, societats laborals i economies comunitàries que impulsen prop de 4.500 iniciatives. Entre el 2016 i el 2021 s'han constituït 357 noves cooperatives a Barcelona, i les creades anualment durant tot aquest període dupliquen les que es van constituir l'any 2015 (27).
- Segons l'enquesta Òmnibus municipal (duta a terme del 2 al 20 de desembre de 2021), més d'un terç (el 35,6%) de la ciutadania de Barcelona participa en l'economia social i solidària —un percentatge que supera en 12,4 punts el de l'any anterior.

Barcelona aposta pel comerç de proximitat i de qualitat

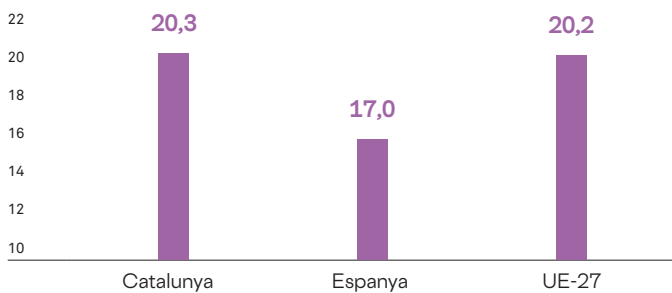
- El comerç local és una de les línies estratègiques de treball de l'Ajuntament de Barcelona. Amb els anys, Barcelona ha anat consolidant el seu model comercial, basat en els valors de proximitat, responsabilitat i sostenibilitat. Gràcies a les més de 61.000 botigues i restaurants de Barcelona, els carrers de la ciutat estan plens d'activitat. Estan organitzats en centres comercials, associacions i gremis, que treballen conjuntament per oferir un millor servei.
- Amb 14.433 empreses i 150.122 llocs de treball, el comerç és una de les branques amb més pes dins de l'estructura econòmica de Barcelona. Efectivament, el sector concentrava el 20,6% de les empreses amb persones assalariades i el 13,5% de l'ocupació de la ciutat en acabar el 2021. El nombre d'establiments de comerç al detall era de 22.010 el 2019 i representava el 35,8% dels locals en planta baixa actius de la ciutat.
- Els mercats municipals, amb una superfície de 124.561 metres quadrats i 2.072 establiments, són un dels referents del model de comerç barceloní per la seva rellevància econòmica i social als barris de la ciutat, i constitueixen la xarxa de mercats alimentaris més gran del continent europeu.

Referent internacional del turisme urbà i l'organització de congressos

- Barcelona és una destinació urbana clarament especialitzada en turisme internacional: tot i les restriccions, l'any 2021 el 67% de turistes van ser de procedència internacional, i en el primer semestre del 2022 la xifra ja es troba prop del 80%. A més, Barcelona disposa d'una base d'oferta d'allotjament turístic de qualitat, gairebé el 70% de les places hoteleres són de quatre estrelles o més, sense oblidar l'aposta de Barcelona per la sostenibilitat del turisme, que l'any 2022 l'ha portat a rebre la certificació Biosphere Platinum i a convertir-se en la primera destinació del món a obtenir aquest distintiu de gestió sostenible del turisme.
- Diversos rànquings destaquen l'atractiu de Barcelona per a les persones visitants estrangeres: l'informe Top 100 City Destinations Index d'Euromonitor International situa Barcelona com la quarta ciutat europea en visitants internacionals el 2020; el "European Cities Marketing Benchmarking Report 2020" classifica Barcelona en vuitena posició europea pel que fa a les pernoctacions internacionals, i el "Saffron City Brand Barometer 2020" la col·loca com la setena ciutat del món amb millor marca de ciutat.
- Una de les potencialitats de Barcelona és la seva importància en l'activitat congressual i firal. A la Fira de Barcelona s'hi celebren més de 150 esdeveniments professionals amb més de 30.000 expositors i 2,5 milions de visitants, amb un impacte econòmic de més de 4.700 milions d'euros. A més, algunes de les fires que se celebren a la ciutat són referents internacionals.

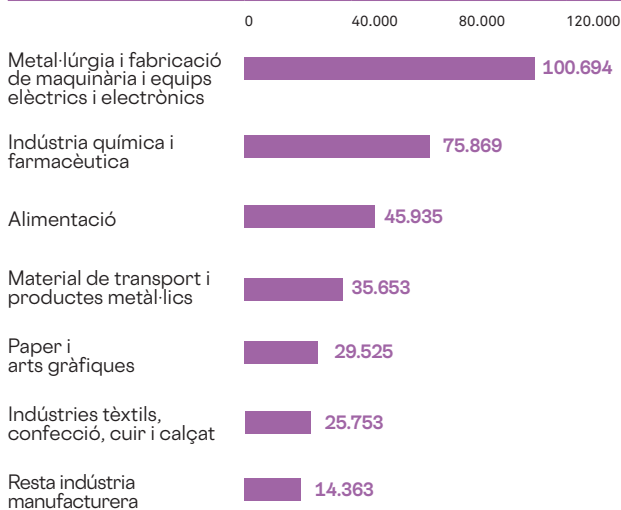
Indústria manufacturera i indústria 4.0

Pes industrial dins del VAB (%) 2021



Font: Idescat.

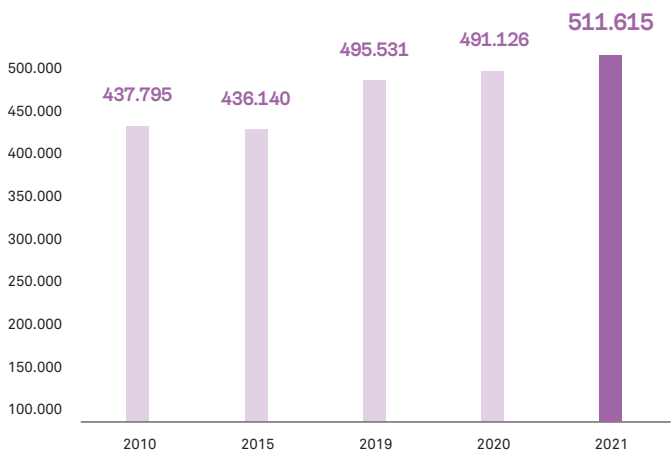
Principals branques industrials en llocs de treball* a l'àrea de Barcelona 2021



* Afiliació als règim General i d'autònoms de la Seguretat Social el quart trimestre de l'any. Dades provincials.

Font: Elaboració de Departament d'Estudis de la Gerència d'Economia, Recursos i Promoció Econòmica de l'Ajuntament de Barcelona a partir de dades del Departament d'Estadística i Difusió de Dades de l'Ajuntament de Barcelona.

Llocs de treball potencialment associats a la indústria 4.0 a l'àrea de Barcelona



Nota: Dades provincials.

Font: Elaboració de Departament d'Estudis de la Gerència d'Economia, Recursos i Promoció Econòmica de l'Ajuntament de Barcelona a partir de dades del Departament d'Estadística i Difusió de Dades de l'Ajuntament de Barcelona.

Zones de desenvolupament de la nova indústria



Font: AMB.

Persones ocupades en manufactures d'intensitat tecnològica alta i mitjana-alta 2020

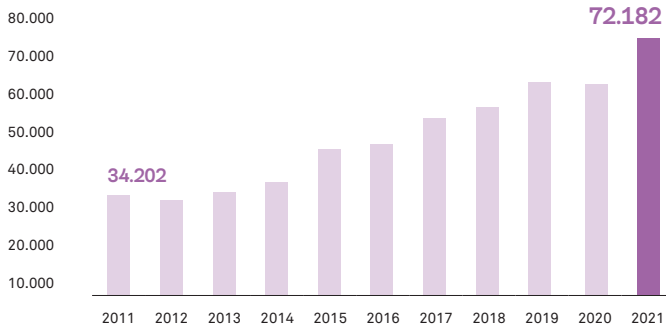


REGIÓ (CIUTAT)	% PERSONES OCUPADES S/TOTAL	DONES OCUPADES (MILERS)	TOTAL PERSONES OCUPADES (MILERS)
Stuttgart (STUTTGART)	20,4	107	452
Llombardia (MILA)	9,3	111	410
Alta Baviera (MUNIC)	12,3	72	306
Istanbul (ISTANBUL)	4,9	65	261
Emília-Romanya (BOLONYA)	10,5	54	208
Catalunya (BARCELONA)	6,1	62	202
Piemont (TORI)	11,1	50	198
Karlsruhe (KARLSRUHE)	13,1	39	196
Tübingen (TÜBINGEN)	18,6	39	192
Vèneto (VENECIA)	8,7	47	184
Darmstadt (FRANKFURT)	8,8	47	181
Illa de França (PARIS)	3,2	59	176
Bursa, Eskisehir, Bilecik	12,0	33	175

Font: Eurostat.

Sector TIC/ Informació i Comunicacions

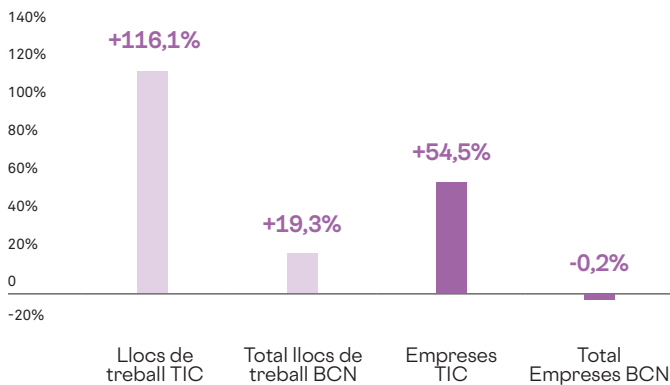
Llocs de treball* en activitats TIC a Barcelona



* Afiliació al Règim General i d'Autònoms de la Seguretat Social.

Font: Elaboració de Departament d'Estudis de la Gerència d'Economia, Recursos i Promoció Econòmica de l'Ajuntament de Barcelona a partir de dades del Departament d'Estadística i Difusió de Dades de l'Ajuntament de Barcelona.

Evolució 2012-2021 dels llocs de treball* i les empreses amb persones assalariades a Barcelona en (%)



* Afiliació al Règim General i Autònoms (llocs de treball) i centres de cotització (empreses) de la Seguretat Social.

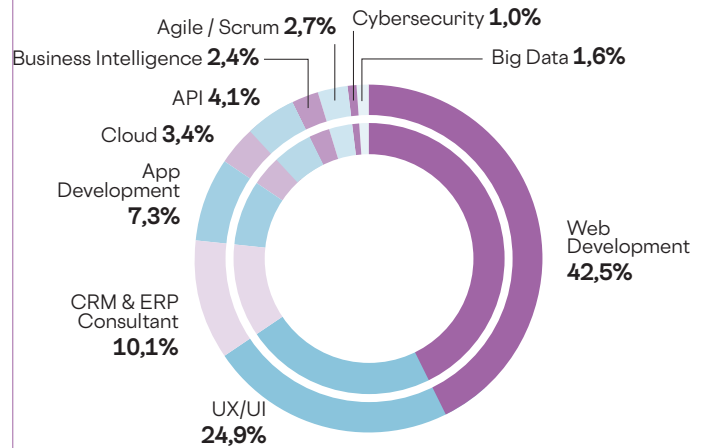
Font: Elaboració de Departament d'Estudis de la Gerència d'Economia, Recursos i Promoció Econòmica de l'Ajuntament de Barcelona a partir de dades del Departament d'Estadística i Difusió de Dades de l'Ajuntament de Barcelona.

Les principals ciutats tecnològiques del futur a Europa 2021

POSICIÓ	CIUTAT	PAÍS
1	Londres	Regne Unit
2	París	França
3	Dublín	Irlanda
4	Berlín	Alemanya
5	Amsterdam	Països Baixos
6	Madrid	Espanya
7	Barcelona	Espanya
8	Munic	Alemanya
9	Estocolm	Suècia
10	Bucarest	Romania
11	Belfast	Regne Unit
12	Hèlsinki	Finlàndia
13	Zuric	Suïssa
14	Moscou	Rússia
15	Frankfurt	Alemanya

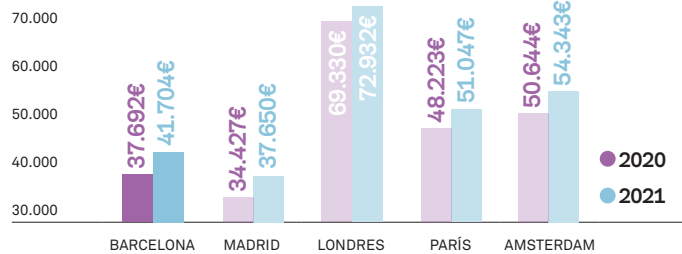
Font: fDI Intelligence, Top Tech Cities of the Future 2021

Demanda de professionals digitals segons perfil. 2021 (% s/Total)



Font: Barcelona Digital Talent, Digital Talent Overview 2022.

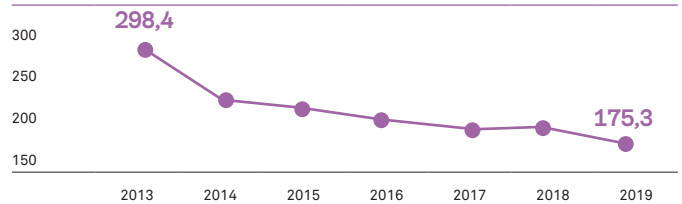
Sous de professionals digitals per ciutat 2020-2021 (€/any)



Font: Barcelona Digital Talent, Digital Talent Overview 2022.

Economia verda i circular

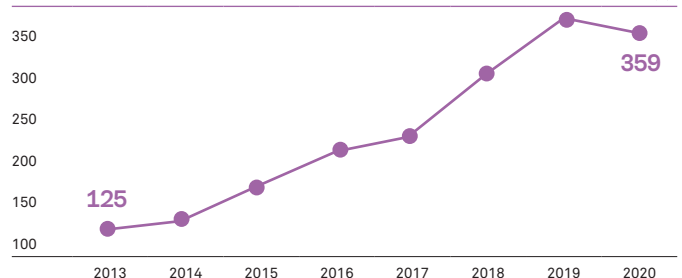
Intensitat energètica* (Mwh/Meuro) 2013-2019



* Consum d'energia per unitat de PIB.

Font: Departament d'Estadística i Difusió de Dades de l'Ajuntament, Anuari Estadístic de la Ciutat de Barcelona 2021.

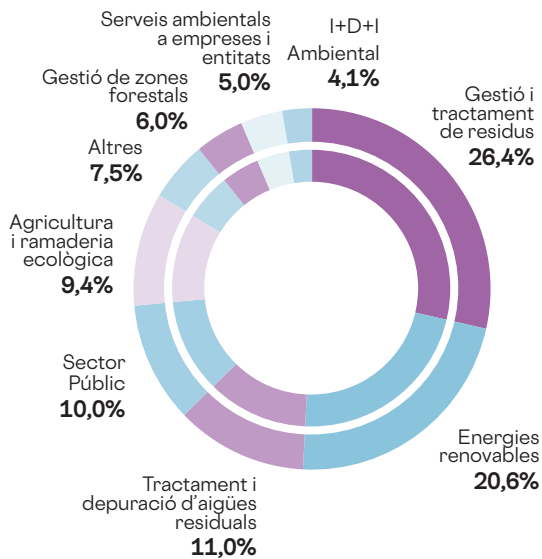
Nombre de Certificacions ambientals* 2013-2020



* Sumatori de certificacions EMAS (Eco-Management and Audit Scheme), de turisme responsable, de construcció sostenible, de productes ecològics i de gestió empresarial i organitzativa.

Font: Informe Indicadors Sostenibilitat de Barcelona, 2020. Ecologia Urbana, Ajuntament de Barcelona.

Llocs de treball vinculats a l'Economia Verda per sectors 2021 (%)



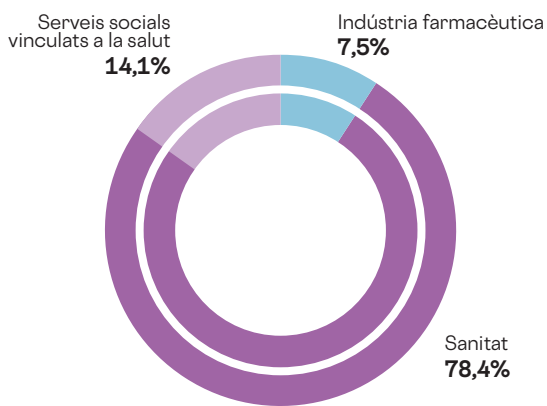
Font: GENERALITAT DE CATALUNYA (2022), Dona i medi ambient: El rol de la dona a l'ocupació verda a Catalunya

Salut i Bio

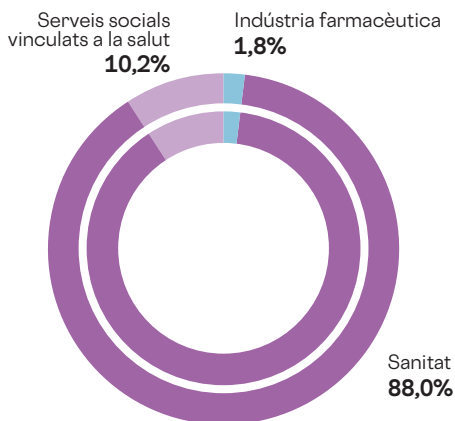
Distribució per branques del sector Salut i Bio a Barcelona 2021 (% s/Total)



Llocs de treball



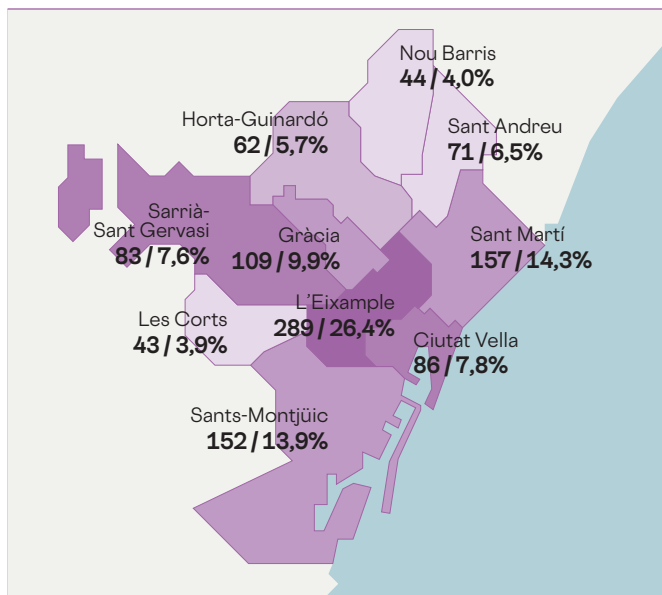
Empreses amb persones assalariades



* Afiliats als règims General i d'autònoms (Llocs de treball) i centres de cotització a la Seguretat social (empreses). Font: Elaboració del departament d'Estudis de la Gerència d'Economia, Recursos i Promoció Econòmica a partir de dades del Departament d'Estadística i Difusió de Dades de l'Ajuntament de Barcelona.

Economia social

Cooperatives a Barcelona per districtes 2021 (Nombre / %)

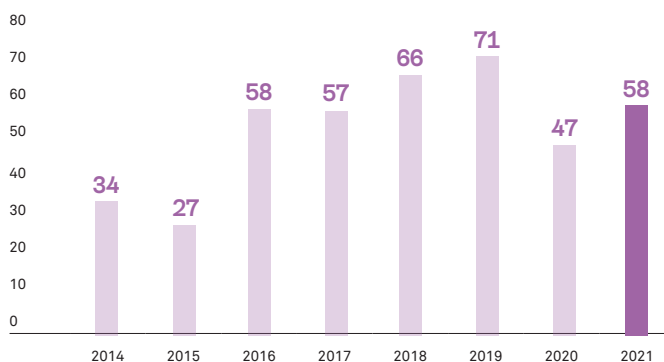


Font: Direcció d'Economia Social i Solidària i Alimentació Sostenible, Ajuntament de Barcelona.



17

Nombre de cooperatives constituïdes a Barcelona 2014-2021



Font: Direcció d'Economia Social i Solidària i Alimentació Sostenible, Ajuntament de Barcelona.

Comerç

Comerç a Barcelona* 2021



Comerç IV trimestre

Nombre d'empreses amb persones
assalariades:
14.433

Llocs de treball:
150.122

Mercats municipals

Alimentació:
39

Especials:
4

Nombre establiments:
2.072

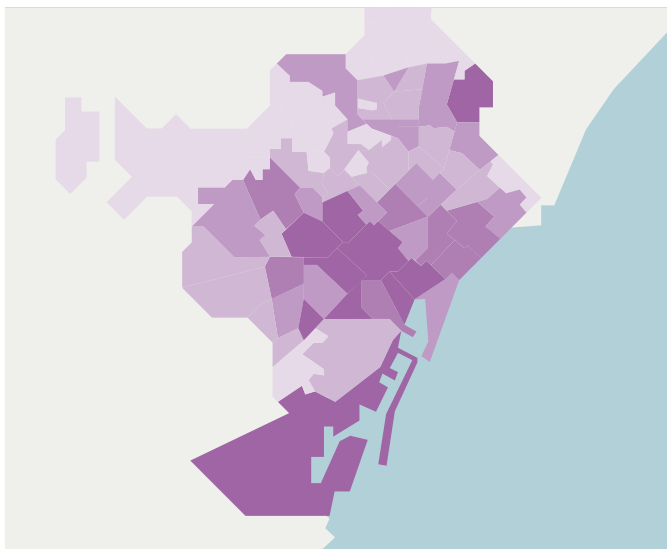
Superfície comercial:
124.561 m²

Alimentaris: 1.405 No alimentaris: 667

Nombre de visites
51.080.658

Font: Departament d'Estadística i Difusió de Dades i Institut Municipal de Mercats de l'Ajuntament de Barcelona.

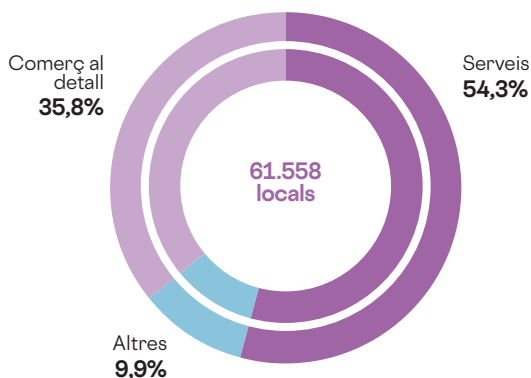
Índex d'abastiment comercial als barris de Barcelona (Núm. locals/100 habitants)



● >2 (21) ● DE 2,01 A 3 (19) ● DE 3,01 A 4 (16) ● DE 4,01 A 5 (7) ● 5,01 O MÉS (10)

Font: Ajuntament de Barcelona. Cens de locals comercials 2019.

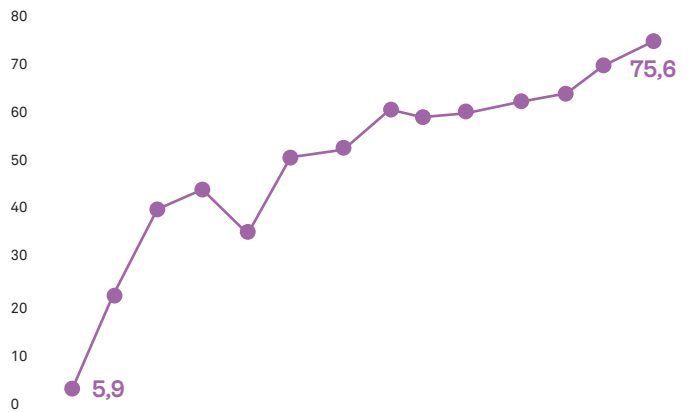
Locals en planta baixa segons activitat a Barcelona 2019



● Serveis 33.400 ● Comerç al detall 22.010 ● Altres 6.148

Font: Ajuntament de Barcelona. Cens de locals comercials.

Evolució de la compra per internet a Barcelona 2000-2021 (Consumidors/res en %)



2000 2005 2010 2011 2012 2013 2014 2015 2016 2017* 2018* 2019* 2020* 2021*

*A partir de 2017 dades de juny.

Font: Enquesta Omnibus Municipal. Direcció de Comerç, Restauració i Consum de l'Ajuntament de Barcelona.

Turisme

Turistes i pernoctacions a Barcelona

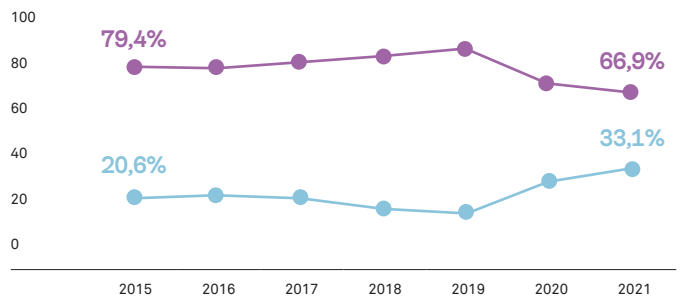


	2020	2021	VARIACIÓ 2020/21
Turistes en Hotels	1.888.705	3.238.273	71,5%
Pernoctacions en Hotels	4.354.006	8.153.624	87,3%
Turistes en HUT*	820.548	1.262.629	53,9%
Pernoctacions en HUT	4.136.025	7.144.233	72,7%

* Habitatsges d'ús turístic.

Font: Observatori de Turisme de Barcelona.

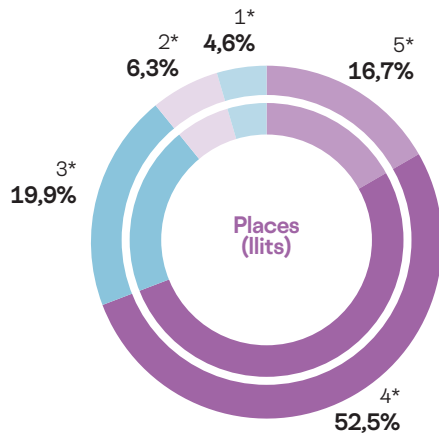
Procedència dels turistes de Barcelona



● Turisme internacional ● Turisme domèstic

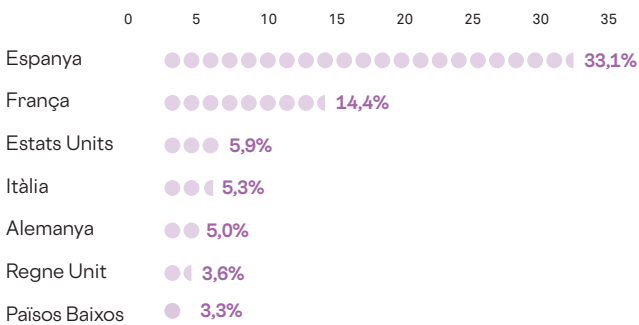
Font: Departament d'Estadística i Difusió de Dades de l'Ajuntament de Barcelona.

Indicadors d'oferta hotelera



Font: Observatori de Turisme de Barcelona

Principals països de procedència dels turistes 2021



Font: Departament d'Estadística i Difusió de Dades de l'Ajuntament de Barcelona.

Congressos

Indicadors de l'activitat congressual 2019



Total reunions 1.733	Convencions i incentius 1.214
Congressos, jornades i cursos 519	Total delegats 664.607

Font: Consorci Turisme de Barcelona i Departament d'Estadística de l'Ajuntament de Barcelona.

Principals ciutats del món per nombre de congressos internacionals i de delegats i delegades 2019



CIUTATS	CONGRESSOS	CIUTATS	DELEGATS/DES
París	237	Barcelona	156.754
Lisboa	190	París	124.063
Berlín	176	Madrid	91.900
Barcelona	156	Lisboa	91.406
Madrid	154	Viena	89.009
Viena	149	Berlín	85.089
Singapur	148	Londres	76.114

Font: International Congress and Convention Association (ICCA).

Indicadors de la fira de Barcelona i CCIB



Fires, congressos i esdeveniments celebrats cada any Més de 150	Expositors directes i representats 30.000
Visitants 2,5M	Activitats, conferències i jornades organitzades als salons cada any Més de 1.100
Visitants procedents de més de 200 països i territoris Més de 200	Impacte econòmic a Barcelona i el seu entorn Més de 4.700 M€
Llocs de treball directes/indirectes generats Més de 35.000	Recintes singulars 2
	Grans espais per congressos 2

Font: Fira de Barcelona

Principals esdeveniments firals/ congressuals celebrats a Barcelona 2021



Mobile World Congress

Referent mundial de la tecnologia mòbil

4YFN (Four Years From Now)

Referent internacional del món de les startups

Integrated Systems Europe - ISE

Fira de referència mundial del sector audiovisual professional. 1ª edició que se celebra a Barcelona

Smart City Expo World Congress

L'esdeveniment de referència, i el primer, amb aquets enfoc de tecnologies smarts per a millorar la vida de les ciutats i dels ciutadans

BforPlanet

Esdeveniment creat per a impulsar els Objectius de Desenvolupament Sostenible (ODS) de l'ONU, en el sector privat.

EXPOQUIMIA / EQUIPLAST / EURISURFAS

Sectors Expoquímia / Equiplast / Eurosurfes

Piscina&Wellnes Barcelona

Fira internacional del sector de la piscina, Wellness, Spas

IOTSWC

Trobada internacional de la tecnologia IOT

IBTM

The Global Meetings & Incentives Exhibition

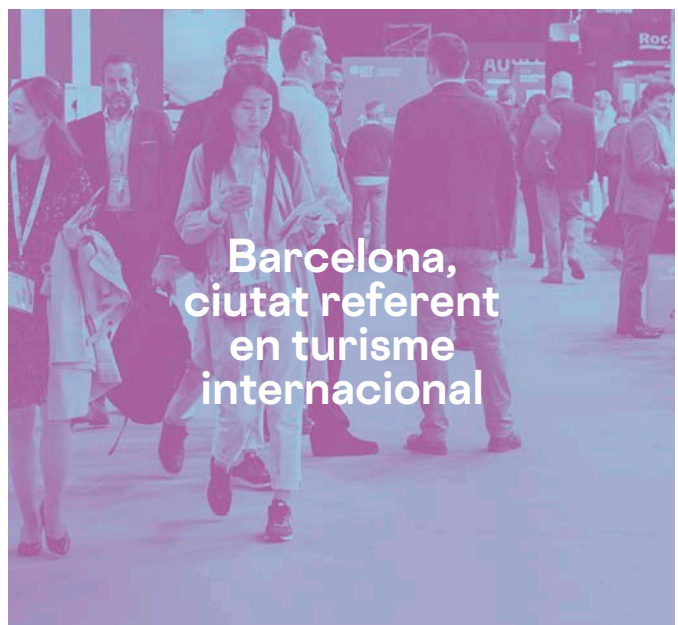
EAS IAAPA EXPO EUROPE

Esdeveniment Premier a Europa, sobre la indústria de l'oci

SBS SUMMIT

Segona cimera anual de C-Int SBS

Font: Fira de Barcelona.



Barcelona,
ciutat referent
en turisme
internacional

Ciutat digital, creativitat, recerca i innovació

Barcelona lidera l'avenç d'Espanya cap a l'economia del coneixement

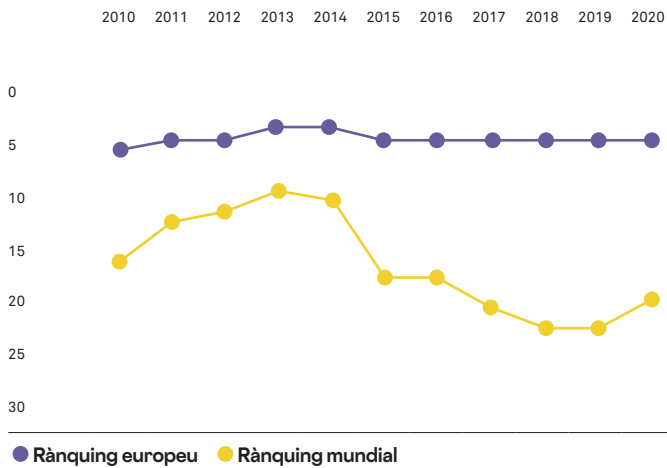
- Barcelona vol ser referent en l'àmbit tecnològic per afavorir la qualitat de vida, en un entorn global en el qual la tecnologia mòbil es perfila com un vector clau de creixement per al conjunt de l'economia. En aquest context, el paper de Barcelona com a Mobile World Capital suposa una oportunitat estratègica per posicionar la ciutat en aquest àmbit; mostra d'aquesta aposta és que recentment s'ha anunciat que el Mobile World Congress es quedarà a Barcelona fins el 2030.
- Barcelona ofereix avui un dels ecosistemes més dinàmics d'emprenedoria tecnològica d'Europa i l'"Startup Heatmap Report" del 2022 la situa com la tercera ciutat d'Europa preferida per establir-hi una empresa emergent per cinquè any consecutiu, després de Berlín i Londres, mentre que segons l'informe "State of European Tech 2021" d'Atomico, és el setè hub en inversió tecnològica rebuda i guanya nou posicions respecte a l'edició anterior després de quadruplicar la inversió captada envers l'any anterior.
- Catalunya és el territori amb un nombre més alt d'empreses innovadores d'Espanya (**22,9%**) i concentra més de la quarta part (el **26,4%**) de la despesa total de l'Estat en activitats innovadores.
- Barcelona es va mantenir en la cinquena posició europea i va assolir la **vintena** mundial en producció científica l'any **2020**, de manera que millorava tres posicions respecte

al 2019, segons les dades elaborades per la Universitat Politècnica de Catalunya a partir del "Science Citation Index".

- La despesa en R+D a Catalunya se situa en l'1,61% del PIB l'any 2020, una dada inferior a la mitjana de la Unió Europea, però superior a la d'Espanya i la de regions com Llobardia i Londres. La xifra de personal dedicat a la recerca i el desenvolupament al Principat és de 50.776 persones treballadores. A més s'hi troben més de 10 instal·lacions científiques i tècniques singulars de referència internacional, com el sincrotró ALBA, Mare Nostrum i MinoTauro o Pirineus (CSUC), per citar-ne algun.
- Les activitats creatives apleguen 160.132 llocs de treball potencialment vinculats a aquest sector a Barcelona el 2021, cosa que representa el 14,3% de l'ocupació de la ciutat i la meitat (el 52,2%) de l'ocupació creativa de Catalunya. El nucli de la indústria creativa a la ciutat genera més de 10.000 milions d'euros de facturació a la ciutat i més de 43.000 llocs de treball. Val a dir que, segons la recerca urbana més recent, que hi hagi un percentatge més alt de persones ocupades en indústries creatives es correlaciona, de forma molt intensa, amb una producció més alta per habitant. Festivals com el Sónar o el Primavera Sound estan relacionats íntimament amb Barcelona i són un catalitzador d'oportunitats per a la ciutat. Es calcula que les fires, els festivals i els grans esdeveniments que se celebren a Barcelona tenen un impacte d'uns 5.100 milions d'euros l'any.
- L'informe "The Cultural and Creative Cities Monitor 2019" de la Comissió Europea situa Barcelona com a novena gran ciutat amb més intensitat creativa.



Principals ciutats del món pel que fa a la producció científica. Posicionament de Barcelona



(Posicionament de Barcelona en els rànquings mundial i europeu)

Font: Elaboració del CPVS de la UPC a partir de les dades del SCI (Science Citation Index)

Els 20 principals hubs europeus en captació d'inversió tecnològica 2021



POSICIÓ 2021	CIUTAT	VARIACIÓ 2021/2020 (%)	CAPÍTAL INVERTIT 2021 (milions de dòlars)
1	Londres	84	18.365
2	Berlín	147	7.106
3	París	111	6.533
4	Estocolm	152	6.522
5	Amsterdam	302	3.591
6	Munic	240	2.952
7	Barcelona	312	1.503
8	Farnham	-	1.276
9	Oxford	172	1.184
10	Madrid	373	1.159
11	Viena	473	1.117
12	Copenhagen	236	998
13	Hèlsinki	61	918
14	Spencers Wood	159	905
15	Dublin	92	883
16	Tallinn	114	852
17	Cambridge	316	777
18	Oslo	149	671
19	Milà	46	565
20	Utrecht	1.613	548

Font: State of European Tech21. Atomico



7è
hub d'Europa en
captació d'inversió
tecnològica 2021
(Atomico)

Indústries creatives

Indicadors clau de les indústries culturals i creatives a Barcelona



EMPRESSES	FACTURACIÓ	LLOCS DE TREBALL
4.675	10.158 M €	43.535
(6,2% del total)	(6,3% del total)	(3,8% del total)

Font: Mapa de les indústries creatives. Barcelona Gener 2022, Ajuntament de Barcelona.

Ocupació potencialment vinculada a les activitats creatives* a Barcelona 2021



	IV tr. 2021	PES BCN/CATALUNYA
Activitats relacionades amb el patrimoni	2.971	64,6%
Arquitectura i enginyeria	19.192	37,9%
Arts gràfiques i impressió	3.386	17,7%
Cinema, vídeo i música	5.201	59,8%
Disseny i fotografia	19.726	55,4%
Edició	8.251	68,7%
Escriptors, arts escèniques i visuals, i artesans	7.719	52,8%
Moda	1.692	11,7%
Ràdio i televisió	1.051	21,6%
Indústries creatives tradicionals (culturals)	69.189	42,0%
Recerca i desenvolupament creatius	13.564	51,1%
Publicitat	18.705	65,1%
Software, videojocs i edició electrònica	58.674	67,7%
Indústries creatives no tradicionals	90.943	64,0%
TOTAL Indústries creatives	160.132	52,2%
% Ind. creatives s/ total de Barcelona	14,3%	
Total	1.115.988	32,8%

Nota: Afiliació als règims General i d'Autònoms de la Seguretat Social el quart trimestre de l'any.

Font: Elaboració del Departament d'Estudis de la Gerència d'Economia, Recursos i Promoció Econòmica de l'Ajuntament de Barcelona a partir de les dades de l'Observatori de Treball i Model Productiu de la Generalitat de Catalunya.

Ciutats creatives i culturals d'Europa 2019



POSICIÓ	CIUTAT	ÍNDEX D'INTENSITAT CREATIVA
1	París	66
2	Munic	41
3	Londres	36
4	Milà	35
5	Berlín	34
6	Viena	33
7	Budapest	33
8	Praga	33
9	Barcelona	31
10	Hamburg	29
11	Madrid	28
12	Varsòvia	27
13	Colònia	27
14	Roma	26
15	Lió	26

Nota: Ciutats amb més d'1 milió d'habitants

Font: Cultural and Creative Cities Monitor 2019, Joint Research Center de la Comissió Europea



Barcelona concentra el
52,2%
de l'ocupació creativa
de Catalunya.



Pol de generació i atracció de talent

24

El mercat laboral de Barcelona disposa de massa crítica i capital humà qualificat

- La ciutat concentra 1,1 milions de llocs de treball i l'àrea de Barcelona, 2,7 milions. Les taxes d'activitat (**80,2%**) i d'ocupació (**74,8%**) de Barcelona són superiors a les mitjanes catalana, espanyola i europea. Així mateix, el 2021 la taxa d'ocupació femenina de la ciutat ha superat per primera vegada el 70% i tanca l'any amb el valor més alt de la sèrie històrica.
- Més de la meitat dels llocs de treball a Barcelona (el **56,9%**) corresponen a activitats de coneixement alt, i la ciutat és el nucli central d'aquest segment de l'economia a Catalunya, ja que concentra el **42,8%** dels llocs de treball de coneixement alt del Principat, quan el pes de Barcelona sobre la població assalariada catalana és del **34,8%**.
- Barcelona té un mercat laboral amb massa crítica en els sectors d'alt valor afegit. Catalunya és la sisena regió d'Europa en ocupació en manufactures d'intensitat tecnològica alta i mitjana-alta i la cinquena pel que fa a població amb estudis superiors que treballa en ciència i tecnologia —amb 931.000 llocs de treball en

aquest àmbit—, mentre que l'any 2020 se situava en vuitena posició quant als sectors de serveis intensius en coneixement i tecnologia punta.

- Segons l'informe “Decoding Digital Talent 2021”, Barcelona és la novena ciutat més atractiva per treballar a l'estranger per al talent global i la desena per als experts digitals.
- Catalunya disposa de 12 universitats que apleguen més de **282.000** estudiants, i l'àrea metropolitana de Barcelona concentra el **82%** de les persones matriculades en les seves 8 universitats, tant públiques com privades. En el curs **2020-2021** les universitats de l'àrea de Barcelona han tingut més de **55.000** persones estudiant cursos de màster i doctorat.
- El **2020** més de la meitat (el **53,1%**) de les dones treballadores i, d'altra banda, el **47,5%** de les persones que treballen a Catalunya tenen educació terciària, uns valors clarament superiors a les mitjanes europea i espanyola.
- En l'àmbit de la formació, cal destacar que Barcelona és l'única ciutat amb 2 institucions docents entre les **10** millors escoles de negocis del continent europeu, ja que IESE i ESADE ocupen les posicions **tercera i novena** d'Europa i els llocs **10è i 34è** del món, respectivament, en el rànquing “Global MBA 2022” publicat pel *Financial Times*.

Llocs de treball a Barcelona

Persones treballadores afiliades a la Seguretat Social 2021*



	TOTAL	% S/ ESPANYA
Barcelona	1.144.133	5,8
Barcelona província	2.679.752	13,5
Catalunya	3.519.131	17,8
Espanya	19.824.911	100,0

* Dades del quart trimestre.

Font: Departament d'Estadística i Difusió de Dades de l'Ajuntament de Barcelona.

% persones treballadores amb educació terciària 2020*



	DONES	TOTAL
Catalunya	53,1%	47,5%
Espanya	51,8%	45,5%
Unió Europea	40,6%	35,8%

* % sobre la població d'entre 25 i 64 anys amb titulació universitària o de GFSGS.

Font: Eurostat.

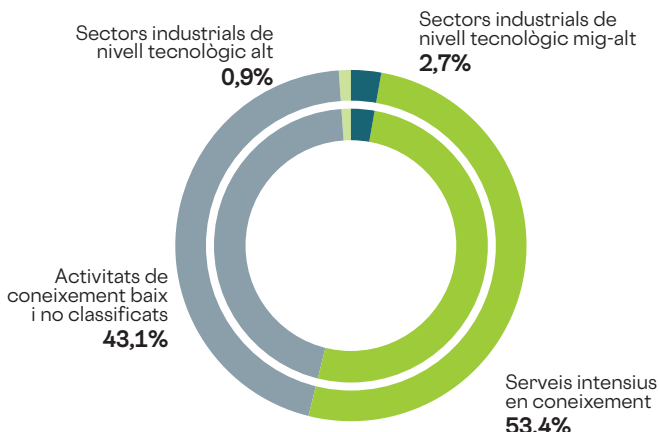
Ciutats del món més atractives per treballar a l'estranger



POSICIÓ 2020 EXPERTS DIGITALS	CIUTAT	POSICIÓ 2020 TALENT GLOBAL
1	Londres	1
3	Amsterdam	2
6	Dubai	3
4	Berlín	4
9	Abu Dhabi	5
5	Tòquio	6
2	Singapur	7
7	Nova York	8
10	Barcelona	9
8	Sydney	10
17	París	11
12	Los Angeles	12
11	Melbourne	13
13	Toronto	14
24	Seül	15
26	Brussel·les	16
15	Zuric	17
16	Kuala Lumpur	18
27	Ginebra	19
14	Vancouver	20

Font: Decoding Global Talent 2021 i Decoding the Digital Talent Challenge, BCG.

Persones assalariades* segons intensitat de coneixement de l'activitat a Barcelona IV trim. 2021 (%)



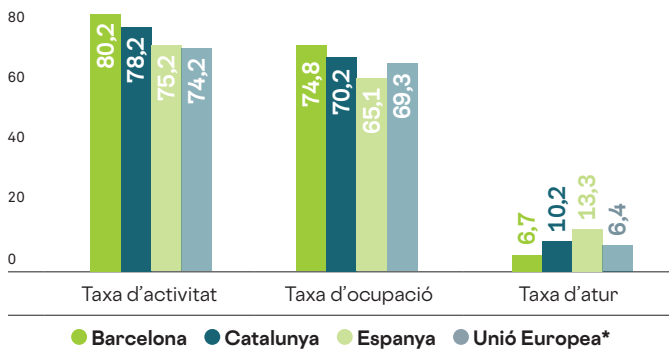
* Afiliació al règim General de la Seguretat Social.

Font: Elaboració del Departament d'Estudis de la Gerència d'Economia, Recursos i Promoció Econòmica de l'Ajuntament de Barcelona en base a dades de l'Observatori del Treball i Model Productiu de la Generalitat de Catalunya.



Participació al mercat de treball

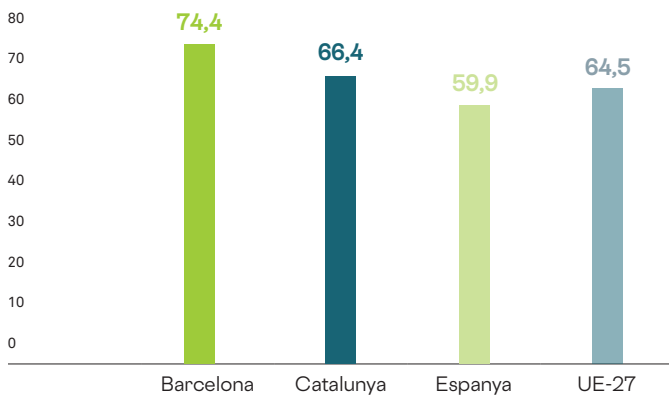
Participació al mercat de treball IV TRIM 2021 (% població 16-64 anys)



Font: Enquesta de Població Activa i Eurostat

Taxa d'ocupació femenina per àmbits territorials

IV tr. 2021 (% s/població de 16 a 64 anys)



Font: Enquesta de Població Activa i EUROSTAT.

Formació i atracció en l'àmbit universitari

Formació i universitats 2020-2021



Nombre total d'estudiants universitaris a Catalunya	282.418
Nombre total d'estudiants universitaris a l'Àrea de Barcelona	231.403
Masters ofertats per les Universitats de l'Àrea de Barcelona	500
Estudiants de Màster i Doctorat a les Universitats de l'àrea de Barcelona	55.843
Estudiants estrangers a les universitats de l'àrea de Barcelona	26.657

* Inclou els estudiants de grau, màster i doctorat.
Font: Àrea de Suport a la Planificació, Anàlisi i Avaluació en l'Àmbit d'Universitats i Recerca Secretaria d'Universitats i Recerca, Departament d'Empresa i Coneixement Generalitat de Catalunya i Dep. Estadística Ajuntament de Barcelona.

Millors escoles de negocis europees 2022



POSICIÓ EUROPEU 2022	ESCOLA DE NEGOCIS	CIUTAT	POSICIÓ MUNDIAL 2022
1	Insead	Fontainebleau	3
2	London Business School	London	8
3	Iese Business School	Barcelona	10
4	HEC Paris	París	11
5	SDA Bocconi	Milà	13
6	University of Cambridge: Judge	Cambridge	22
7	IMD Business School	Lausana	28
8	University of Oxford: Said	Oxford	31
9	Esade Business School	Barcelona	34
10	Imperial College Business School	London	34
11	IE Business School	Madrid	40
12	Alliance Manchester Business School	Manchester	43
13	ESCP Business School	París	52
14	Warwick Business School	Coventry	57
15	Essec Business School	Cergy	64
16	City, University of London: Bayes	Londres	69
17	Manheim Business School	Manheim	72
18	Edhec Business School	Lille	73
19	WHU - Otto Beisheim School of Management	Vallendar	74
20	Lancaster University Management School	Lancaster	76
21	University of St. Gallen	St. Gallen	76
22	Rotterdam School of Management, Erasmus University	Rotterdam	86
23	ESMT Berlin	Berlin	88
24	EMLyon Business School	Lió	89
25	Politecnico di Milano School of Management	Milà	91

Font: Global MBA Ranking 2022, Financial Times.



Ciutat emprenedora amb costos competitius

Barcelona té una activitat empresarial dinàmica i flexible

- L'àrea de Barcelona és seu de **471.885** empreses, el **14%** de les que hi ha a Espanya. Es tracta majoritàriament de pimes i microempreses, caracteritzades per tenir més flexibilitat i capacitat d'adaptació a entorns complexos. La ciutat concentra prop del **40%** de les seues empresarials de la demarcació.
- La taxa d'activitat emprenedora (TAE) de la població resident (18-64 anys) a la província de Barcelona se situa en el **6,9%** el **2020**, de manera que supera les d'Alemanya (**4,8%**), Polònia (**3,1%**) o Itàlia (**1,9%**) i també la mitjana espanyola (**5,2%**). Així mateix, la taxa d'emprenedoria femenina de Barcelona i Catalunya (6,1% i 6%, respectivament) supera la mitjana europea.
- Barcelona ha estat guardonada amb el premi **European Entrepreneurial Region Award 2023**, atorgat anualment pel Comitè Europeu de les Regions, en associació amb la Comissió Europea i amb la col·laboració de SMEUnited, Eurochambres i Social Economy Europe, en una convocatòria que premia l'aspecte "Emprenedoria i comunitats resilients" i que, entre altres, reconeix l'estratègia d'emprenedoria integrada dins de l'agenda urbana i econòmica Barcelona Green Deal.

Barcelona disposa d'una oferta immobiliària competitiva per als negocis

- En relació amb el **cost de la vida**, Barcelona se situa en la posició **84** entre les ciutats que analitza l'estudi anual elaborat per Mercer Consulting l'any 2021 (que pren Nova York com a referència), de manera que ascendeix divuit posicions respecte a l'any anterior, tot i que manté la seva competitivitat en el rànquing de l'Eurozona, en el qual baixa dues posicions i se situa en el lloc dissetè.
- En el tercer trimestre del 2021, el preu del lloguer d'oficines a Barcelona s'ha situat en 327 euros l'any per metre quadrat, un 3,5% menys que en el mateix període del 2020. Pel que fa a la rendibilitat del lloguer d'oficines, és a dir, el retorn de la inversió efectuada, el 2021 la taxa s'ha mantingut en el 3,4%, un valor molt similar al dels últims quatre anys. La Ciutat Comtal manté una posició competitiva quant als preus del lloguer del sòl industrial, d'oficines i de locals comercials, la qual cosa afavoreix l'atractiu de Barcelona per fer-hi negocis, tant perquè s'hi instal·lin noves empreses com perquè s'hi mantinguin les que ja hi són.

27

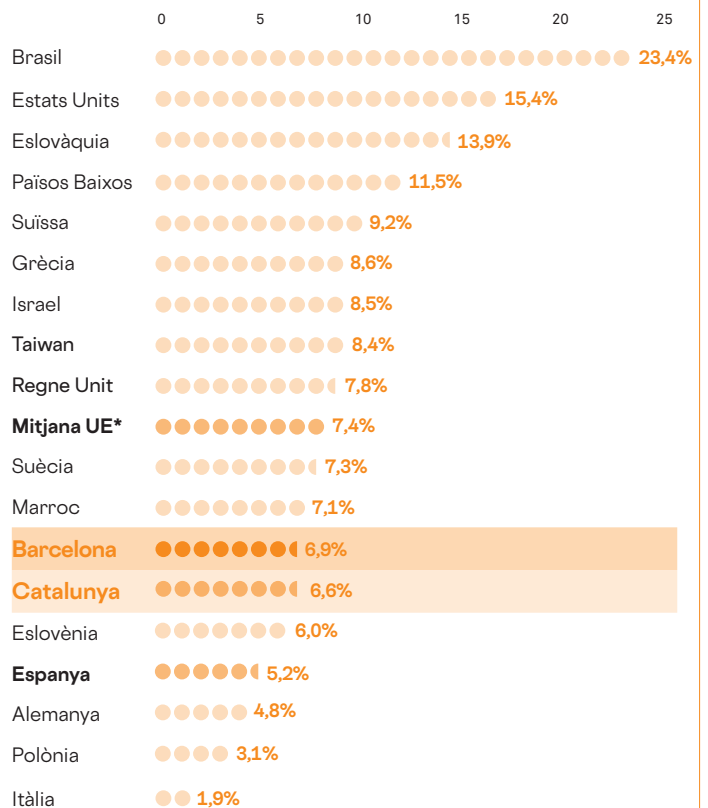


Barcelona guardonada amb el premi European Entrepreneurial Region Award 2023

(Comitè de les Regions, Comissió Europea.)

Creació d'empreses

Taxa d'activitat emprenedora als països del món 2020 (% sobre població 18-64 anys)



* Països d'alts ingressos.

Font: Global Entrepreneurship Monitor (GEM), Informe executiu Catalunya 2020-21.

28

Empreses

Empreses segons nombre de persones assalariades Gener 2021



	BARCELONA	% S/ TOTAL	PROVÍNCIA BARCELONA	% S/ TOTAL
Sense personal assalariat	110.120	60,1	277.286	58,8
Amb personal assalariat:				
D'1 a 9 assalariats	65.039	35,5	173.283	36,7
D'10 a 199 assalariats	7.577	4,1	20.198	4,3
Més de 199 assalariats	550	0,3	1.118	0,2
Total empreses	183.286	100	471.885	100,0

Font: INE, Directori Central d'Empreses.

Empreses Gener 2021



	NOMBRE D'EMPRESSES	% S/ ESPANYA
Barcelona	183.286	5,4
Província de Barcelona	471.885	14,0
Catalunya	622.967	18,5
Espanya	3.366.570	100,0

Font: INE, Directori Central d'Empreses (DIRCE)

Mercat d'oficines i habitatge


Mercat d'oficines 2021



Estoc d'oficines total	6.823.031 m ²
Espai contractat	331.497 m ²
Espai en construcció	462.189 m ²
Oferta disponible d'oficines	525.574 m ²
Taxa de disponibilitat	7,7%
Inversió captada	1.891 M €

Font: Marketbeat, Cushman and Wakefield.

Preu lloguer d'oficines (€/m²/mes) IV TRIM 2021



Font: On point, Jones Lang Lasalle.

Preu del lloguer d'oficines a ciutats europees 2021



CIUTAT	VAR. INTERANUAL 2021/2020 (%)	LLOGUER OFICINES I TRIM 2021 (€/M²/ANY)
Londres (WE)	0,0	1.321
París (CBD)	8,1	930
Londres (City)	1,5	862
Ginebra	0,0	831
Estocolm	1,3	785
Zuric	0,0	739
Dublín	-2,5	656
Milà	0,0	600
Frankfurt	3,3	558
París (La Défense)	-9,1	500
Munic	3,8	492
Roma	0,0	490
Manchester	2,7	484
Berlín	2,6	468
Birmingham	0,0	466
Hèlsinki	1,3	462
Amsterdam (South Axis)	-3,2	460
Edinburg	1,4	453
Madrid	-3,6	405
Hamburg	1,7	366
Lió	9,7	340
Barcelona	-3,5	327
Brussel·les	0,0	320
Viena	0,0	318
Varsòvia	-1,1	282
Lisboa	2,2	282
Copenhagen	5,3	269
Praga	-2,2	264
Marsella	0,0	260
Istanbul	-7,4	254
Rotterdam	0,0	235
Bucarest	-2,6	222
Sofia	0,0	180

Font: Cushman&Wakefield Research, *The DNA of Real Estate. 3T 2021 (Europe)*.

Preus mitjans de l'habitatge a Barcelona IV TRIM 2021



Lloguer: **934,2 €/mes**

Venda d'habitatge nou: **4.498,1 €/m²**

Venda d'habitatge de segona mà: **3.932,0 €/m²**

Font: Ajuntament de Barcelona.

Cost de la vida

Cost de la vida en ciutats del món



POSICIÓ 2020	CIUTAT	POSICIÓ 2021
2	Ashgabat	1
1	Hong Kong	2
45	Beirut	3
3	Tòquio	4
4	Zurich	5
7	Xangai	6
5	Singapur	7
9	Ginebra	8
10	Beijing	9
8	Berna	10
102	Barcelona	84

Font: Cost of Living survey. *City Ranking 2021*, Mercer Human Resource Consulting.

Sòl logístic

Preu del lloguer del sòl logístic a àrees urbanes d'Europa 2021



ÀREES URBANES	VAR. INTERANUAL DEL LLOGUER 2021/2020 (%)	LLOGUER SÒL LOGÍSTIC 2021 (€/M²/ANY)
Londres (Heathrow)	14,5	223
Zuric	71,4	222
Ginebra	5,6	176
Oslo	3,8	131
Hèlsinki	2,7	114
Dublín	1,8	112
Luxemburg	12,5	108
Bristol	13,3	107
Manchester	3,4	94
Munic	4,0	94
Amsterdam (Schipol)	2,2	92
Birmingham	3,6	91
Estocolm (Sud)	-28,0	88
Leeds	7,7	88
Barcelona	0,0	87
Copenhagen	0,0	84
Escòcia (central)	8,3	82
Frankfurt	4,6	82
Hamburg	4,8	79
Newcastle	9,1	75

Font: Cushman & Wakefield Research, *The DNA of Real Estate, 3T. 2021 (Europe)*


Ciutat compacta amb cohesió social

Barcelona, compromesa amb la reducció de les desigualtats

- L'any 2019 Barcelona tenia una renda disponible de les llars per *capita* (RDLpc) estimada de 22.229 euros. El districte de Barcelona amb un nivell d'RDLpc més alt és Sarrià - Sant Gervasi, que, amb 35.998 euros, supera el valor de Barcelona en un 62%. El districte amb menys renda per *capita* és Ciutat Vella, amb 14.865 euros, un valor que constitueix el 67% de la mitjana de la ciutat. Entre el 2015 i el 2019 hi ha una estabilitat de les posicions relatives dels districtes, i Sarrià - Sant Gervasi i Ciutat Vella són els districtes amb més increment de l'RDLpc.

- Després de l'evolució desfavorable de les condicions de vida i la desigualtat durant els darrers anys, la taxa de risc de pobresa o exclusió social (AROPE) de Catalunya se situava en el 23,2% l'any 2020, inferior a la taxa espanyola (27%) però superior a la de la UE-27 (22%).

- Barcelona és coneguda internacionalment com una ciutat dinàmica que busca respostes innovadores als reptes econòmics i socials actuals. Barcelona, l'any 2021, va ser capital mundial de l'alimentació sostenible amb l'objectiu d'impulsar una transició alimentària cap a la sostenibilitat, enfortint les economies locals i millorant la salut de les persones i del planeta. En el marc de la Capitalitat 2021, i amb la col·laboració de la pagesia, les associacions, les empreses, el món científic i les administracions locals, es van promoure més de 90 projectes i més de 200 activitats –entre les que destaquen la Setmana Ciutadana de l'Alimentació Sostenible, el VII Fòrum Global del Pacte de Política Urbana Alimentària de Milà i els programes 'Ara, aquí les escoles' i Comerços Verds-. El 2022, Barcelona dona continuïtat a l'impuls de la transformació alimentària amb l'elaboració de l'Estratègia d'Alimentació Sostenible de Ciutat 2030.



Una estratègia municipal alineada amb els Objectius de Desenvolupament Sostenible de l'Agenda 2030

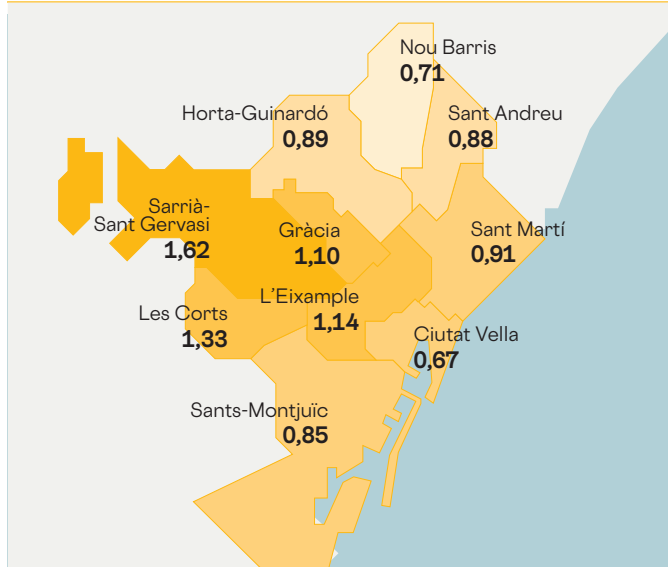


Barcelona
Capital Mundial
de l'Alimentació
Sostenible
2021



Renda familiar

Renda Familiar Disponible per capita als districtes de Barcelona 2019 (Índex. Mitjana Barcelona=1)



Font: Departament d'Estadística i Difusió de dades de l'Ajuntament de Barcelona.

Pobresa i exclusió social

Població en risc de pobresa o exclusió social a regions europees 2020



PAÍS	REGIÓ (CIUTAT PRINCIPAL)	TAXA AROPE (%)
Eslovàquia	Bratislavský kraj (Bratislava)	5,9
República Txeca	Praga (Praga)	8,1
Finlàndia	Hèlsinki-Uusimaa (Hèlsinki)	11,5
Suècia	Estocolm (Estocolm)	12,7
Portugal	Àrea metropolitana Lisboa	14,7
Alemanya	Baviera (Munic)*	14,8
Itàlia	Llombardia (Milà)*	16,1
Noruega	Oslo og Akershus (Oslo)	16,2
Irlanda	Irlanda - est i centre (Dublín)	17,3
Països Baixos	Països Baixos - Nord (Amsterdam)	17,6
Dinamarca	Hovedstaden (Copenhaguen)	18,0
Alemanya	Berlín (Berlín)*	19,3
Bulgària	Bulgària - sud-oest (Sofia)	20,9
Espanya	Comunitat de Madrid (Madrid)	21,2
Grècia	Àtica (Atenes)	21,8
Espanya	Catalunya (Barcelona)	23,2
Itàlia	Laci (Roma)*	24,1
Espanya		27,0
Àustria	Viena (Viena)**	27,5
Bèlgica	Brussel·les	36,4

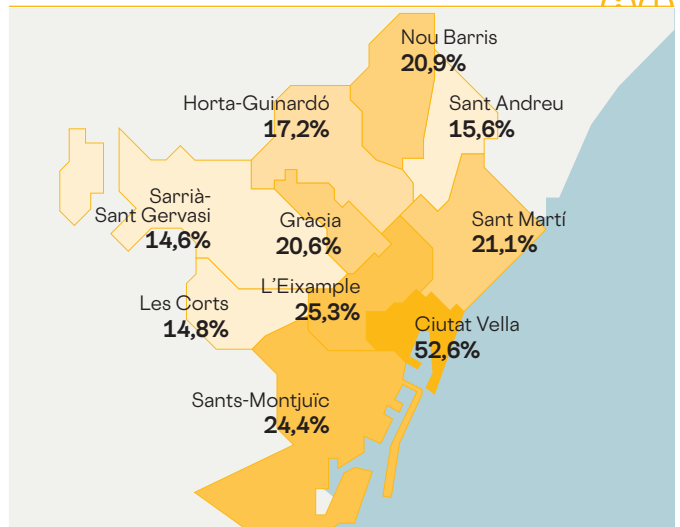
** Dada del 2018. * Dada de 2019

Nota: La taxa «At Risk of Poverty or Social Exclusion» (ARPE) indica el percentatge de la població que es troba, com a mínim, en un dels següents casos: en situació de risc de pobresa, en situació de privació material severa o vivint en llars amb intensitat laboral molt baixa.

Font: Eurostat.

Població estrangera per districtes

Població estrangera als districtes de Barcelona 2021 (% s/total)



Font: Departament d'Estadística i Difusió de Dades de l'Ajuntament de Barcelona.

Seguretat en ciutats del món 2021



POSICIÓ	CIUTAT	ÍNDEX S/100
1	Copenhaguen	82,4
2	Toronto	82,2
3	Singapur	80,7
4	Sydney	80,1
5	Tòquio	80,0
6	Amsterdam	79,3
7	Wellington	79,0
8	Hong Kong	78,6
8	Melbourne	78,6
10	Estocolm	78,0
11	Barcelona	77,8
11	Nova York	77,8
13	Frankfurt	77,7
14	Washington, DC	77,4
15	Londres	77,2
15	San Francisco	77,2
17	Osaka	76,7
18	Los Angeles	76,5
19	Zuric	76,3
20	Chicago	75,0
21	Madrid	74,7
22	Dallas	74,5
23	París	74,3
24	Taipei	74,0
25	Seül	73,8
	Mitjana	66,1

Font: The Safe Cities Index 2021. The Economist Intelligence Unit.

Qualitat de vida i sostenibilitat

Barcelona, referent internacional en qualitat de vida


• En l'àmbit mediambiental, el model barceloní de ciutat compacta i mediterrània afavoreix la mobilitat sostenible —que representa el 85% dels desplaçaments interns— i Barcelona destaca en rànquings de prestigi com l'“Urban Mobility Readiness Index 2021”, que la situa com la dissetena ciutat del món amb un ecosistema de mobilitat més sostenible, amb un resultat especialment favorable en l'indicador relatiu al creixement de la infraestructura per a la bicicleta durant la pandèmia, en què ocupa la setena posició global. D'altra banda, el carril bici de la ciutat ha arribat a 240 quilòmetres l'any 2021, i el servei de Bicing de la ciutat ha superat les 130.000 persones usuàries el mateix any.

• Pel que fa a la seguretat, Barcelona se situa en l'onzè lloc entre les ciutats més segures del món en el “Safe Cities Index 2021”, elaborat per *The Economist*, i guanya quinze posicions respecte a l'edició anterior, elaborada el 2019, amb la mateixa puntuació que Nova York.

• Cal destacar que actualment Barcelona és un referent a escala europea pel que fa a l'estalvi d'aigua. El consum d'aigua domèstica per habitant i dia ha estat de 104,6 litres el 2021, el que suposa una reducció de l'11,4% respecte a l'any 2006. Barcelona també presenta un volum relativament baix d'emissions de CO2 equivalent per habitant en comparació amb altres ciutats del món. A més, Barcelona ha estat la catorzena ciutat més sostenible d'Europa el 2021 en el rànquing “Schroders European Sustainable Cities Index”, que fa el seguiment de tretze polítiques mediambientals per tal de monitorar l'aplicació de l'objectiu de desenvolupament sostenible número 11 (“Ciutats i comunitats sostenibles”) a les urbs del continent.

• L'oferta cultural és àmplia i de qualitat. La ciutat té 40 biblioteques públiques i 59 museus, col·leccions, centres d'exposició i altres centres patrimonials. A més, Barcelona té 9 espais —7 edificis de Gaudí, el Palau de la Música i l'Hospital de Sant Pau— designats com a Patrimoni de la Humanitat per la UNESCO.

32



Barcelona, ciutat organitzadora de la Copa Amèrica de Vela 2024

Clima

Indicadors climàtics de Barcelona

Observatori Can Bruixa- 2021



Parcs urbans (zones verdes destinades a ús públic) **620,3 ha.**

Verd urbà (espais verds incorporats a la trama urbana) **11.709.055 m²**

Verd urbà per capita **7,0 m²/habitant**

Verd urbà i forestal **28.690.000 m²**

Verd urbà i forestal per capita **17,3 m²/habitant**

Font: Departament d'Estadística i Difusió de Dades de l'Ajuntament de Barcelona.

Sostenibilitat en ciutats europees 2021

POSICIÓ	CIUTAT	ÍNDEX
1	Amsterdam	0,81
2	Londres	0,77
3	París	0,76
4	Copenhaguen	0,74
5	Oslo	0,72
6	Estocolm	0,72
7	Berlín	0,71
8	Glasgow	0,69
8	Hamburg	0,68
10	Birmingham	0,68
11	Viena	0,67
11	Hèlsinki	0,67
13	Liverpool	0,67
14	Barcelona	0,65
15	Madrid	0,65
15	Leeds	0,65
17	Frankfurt	0,64
18	Brussel·les	0,63
19	Rotterdam	0,63
20	Manchester	0,62

Font: Schroders, Schroders European Sustainable Cities Index, 2021.

Qualitat de vida

Ciutats més esportives del món 2021



POSICIÓ	CIUTAT
1	Nova York
2	Londres
3	Los Angeles
4	Barcelona
5	París
6	Lausana
7	Manchester
8	Munic
9	Tòquio
10	Madrid

Font: Burson Cohn&Wolfe, Ranking of Sports Cities 2021.

Energia i medi ambient

Indicadors de zones verdes a Barcelona 2020



Parcs urbans (zones verdes destinades a ús públic) **620,3 ha.**

Verd urbà (espais verds incorporats a la trama urbana) **11.709.055 m²**

Verd urbà per capita **7,0 m²/habitant**

Verd urbà i forestal **28.690.000 m²**

Verd urbà i forestal per capita **17,3 m²/habitant**

Font: Departament d'Estadística i Difusió de Dades de l'Ajuntament de Barcelona. Anuari Estadístic de la Ciutat de Barcelona 2021

Platges 2021

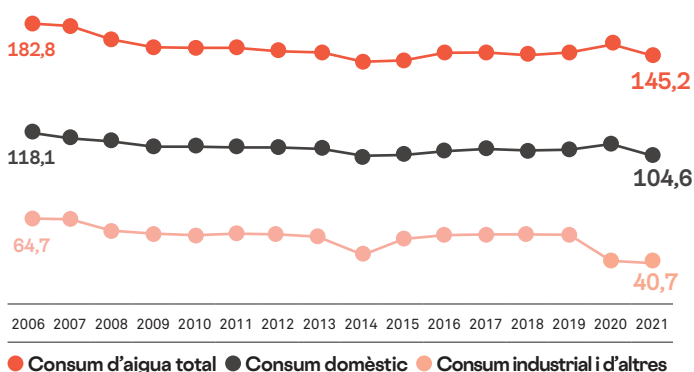


Longitud **4,78 km**

Nombre **10**

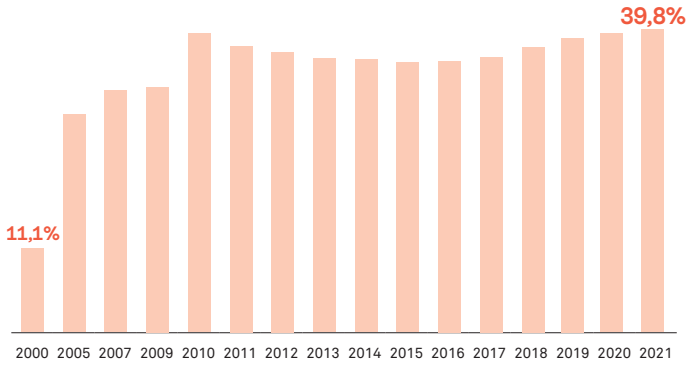
Font: Departament d'Estadística i Difusió de Dades de l'Ajuntament de Barcelona.

Consum d'aigua (litres/habitant i dia)



Font: Departament d'Estadística i Difusió de Dades de l'Ajuntament de Barcelona.

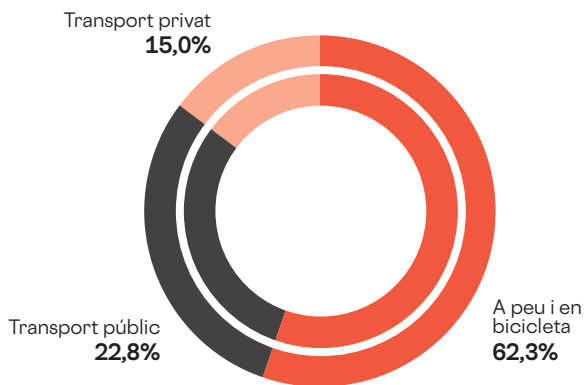
Evolució de la recollida selectiva de residus a Barcelona (% s/total)



Font: Departament d'Estadística i Difusió de Dades de l'Ajuntament de Barcelona, *Anuari Estadístic de la ciutat de Barcelona 2021*.

Mobilitat sostenible

Modes de transport en el desplaçament intern a Barcelona 2021 (en % s/total)



Font: Enquesta de Mobilitat en dia Feiner 2020. Autoritat del Transport Metropolità (ATM).

Carrils bici i usuaris 2019-2021



	2018	2020	2021
Carrils bici	211 km	236 Km	240 Km
Persones usuàries bicig	111.911	126.545	131.771 Km

Font: Direcció de Serveis de Mobilitat, Ajuntament de Barcelona.



Oferta cultural

Oferta cultural 2021



Biblioteques públiques (nombre i usuaris en milions)
40 / 3,96

Centres patrimonials i grans centres d'exposicions (nombre, seus i visitants en milions)
59 / 76 / 9,8

Arts escèniques, (teatres, espais d'arts escèniques i espectadors en milions)
39 / 45 / 2,0

Centres cívics (nombre / inscripcions a tallers / assistents a activitats)
52 / 58.000 / 184.000

Cinemes de circuit comercial (nombre / sales)
21 / 154

Grans auditoris (nombre / espectadors)
3 / 367.000

Font: Institut de Cultura i Departament d'Estadística i Difusió de Dades de l'Ajuntament de Barcelona.

Patrimoni de la Humanitat a Barcelona



Palau de la Música Catalana

Hospital de Sant Pau

Parc Güell

Palau Güell

Casa Milà

Casa Vicens

Façana del naixement i cripta Sagrada Família

Casa Batlló

Cripta de la Colònia Güell

Font: UNESCO.



Un posicionament internacional de ciutat que afegeix valor

Barcelona continua posicionada, en el context internacional i europeu, com una ciutat avançada, innovadora, competitiva i amb bona reputació, que afegeix als seus actius tradicionals —alta qualitat

de vida, cultura, salut, atractiu turístic, etcètera— un potencial creixent per atreure inversions i talent, particularment en l'àmbit de les empreses tecnològiques i l'economia digital.

Barcelona és un pol atractiu per a l'activitat econòmica que genera confiança en l'àmbit de la inversió internacional i ocupa la novena posició entre les principals àrees urbanes del món en captació de projectes d'inversió estrangera segons KPMG ("Global Cities Investment Monitor 2021"). Cal destacar també la posició de Barcelona en l'informe "Global Power City Index 2021" de la Mori Memorial Foundation, que la situa com la divuitena en el rànquing mundial i la setena europea per la seva competitivitat global, de manera que millora en tres llocs la seva posició al món i en dos a Europa i se situa entre les 20 ciutats globals capdavanteres per primera vegada des de l'any 2016.

En l'àmbit de l'emprenedoria i el coneixement cal destacar els avenços com a *hub* d'innovació tecnològica i captació de talent en emprenedoria digital. La ciutat és el setè *hub* d'Europa en inversió tecnològica rebuda, segons l'informe "State of European Tech 2021" de la consultora Atomico, i guanya nou posicions respecte a l'edició anterior. Així mateix, el 2021 Barcelona s'ha situat com la tercera ciutat d'Europa en atracció d'empreses emergents per cinquè any consecutiu ("Startup Heatmap Report"), la novena més atractiva del món per al talent digital i la desena més atractiva per a experts digitals ("Decoding Global Talent 2021"), així com la setena entre les ciutats europees tecnològiques del futur ("Tech Cities of the Future 2021"). També destaca el posicionament remarcable que obté la ciutat en producció acadèmica científica.

Quant al turisme, els rànquings de congressos i delegacions internacionals de l'ICCA en turisme de negocis, o el d'Euromonitor International sobre nombre de visitants internacionals, així com el rànquing de persones passatgeres de creuers als ports europeus i del món, atorguen posicions capdavanteres a la ciutat. El 2019 Barcelona va assolir la primera posició mundial en nombre de persones delegades i la quarta en nombre de congressos internacionals organitzats, segons la International Congress and Convention Association, de manera que la ciutat ha estat vint anys consecutius entre les cinc primeres del rànquing d'aquesta organització. Així mateix, el rànquing "2021 World's Best Cities" de Resonance Consultancy situa Barcelona com la novena més atractiva del món per a persones visitants i emprenedores, amb una posició destacada (la cinquena) en qualitat de l'espai urbà i natural.

Pel que fa a les dimensions associades a la qualitat de vida, Barcelona és considerada com l'onzena ciutat més segura del món segons l'informe "Safe Cities Index 2021", elaborat per *The Economist*, i guanya quinze posicions respecte a l'edició anterior. Entre altres aspectes rellevants del model de ciutat, la ciutat s'ha situat com la catorzena ciutat més sostenible d'Europa el 2021, segons el "Schroders European Sustainable Cities Index", i és la dissetena ciutat del món amb el sistema de mobilitat més sostenible, segons l'"Urban Mobility Readiness Index" del 2021. Així mateix, Barcelona és la novena ciutat amb més intensitat creativa d'Europa, d'acord amb la Comissió Europea, i el 2021 s'ha situat per primera vegada entre les cinc primeres ciutats de l'esport a escala global en el "Ranking of Sports Cities" de Burson Cohn & Wolfe.



FDI European Cities and Regions of the future 2022/23



Barcelona

1a ciutat d'Europa amb millor estratègia de captació d'inversió estrangera

Catalunya

1a regió d'Europa amb millor estratègia de captació d'inversió estrangera

Global Power City Index 2021



7a ciutat d'Europea en competitivitat global

18a ciutat del món en competitivitat global

Global Cities Investment Monitor 2021



9a ciutat del món en projectes d'inversió estrangera el 2020

Decoding Digital Talent 2021



9a ciutat més atractiva per treballar pel talent global

10a ciutat més atractiva per treballar per als experts digitals

Top Tech Cities of the Future 2021



7a ciutat tecnològica del futur a Europa

5a ciutat d'Europa en inversió estrangera directa en projectes tecnològics

State of European Tech21, 2021



7a hub d'Europa en captació d' inversió tecnològica

The Startup Heatmap Europe Report 2022



3a ciutat europea preferida per ubicar-hi una start.up

The Safe Cities Index, 2021



11a ciutat més segura del món

9a ciutat global més segura en l'àmbit de la salut

Ranking of Sports Cities 2021



4a ciutat esportiva del món

Cultural and Creative Cities Monitor 2019



9a ciutat cultural i creativa d'Europa

Schroders European Sustainable Cities Index 2021



14a ciutat més sostenible d'Europa

Main Cities for Interantional Congresses and Delegates 2019



4a ciutat del món en organització de reunions internacionals el 2019

1a ciutat del món en participants en reunions internacionals el 2019

World's Best Cities 2021



9a ciutat més atractiva del món per a visitants i emprenedors

4a ciutat més atractiva d'Europa per a visitants i emprenedors

World-wide cost of living survey 2021



84a ciutat del món en cost de la vida



Deixeu que l'Ajuntament de Barcelona sigui el vostre millor aliat quan aterreu a Barcelona

No és fàcil aterrar en una ciutat nova! Us proporcionem orientacions estratègiques per poder planificar correctament la vostra arribada. A més, us oferim una cartera de serveis adaptats a les vostres necessitats.

Per a empreses

Voleu expandir el vostre negoci a Barcelona?

El Servei d'Aterratge Empresarial us ofereix una assistència completa per establir el vostre negoci a Barcelona.

- Servei de constitució d'empreses en línia
- Suport en la contractació i en la ubicació del negoci
- Connexió amb altres agents de l'ecosistema empresarial

CONTACTEU AMB NOSALTRES A

barcelonactiva.cat/businesslanding

Per a persones emprenedores

Voleu posar en marxa el vostre negoci a Barcelona?

Barcelona Activa us proporciona itineraris personalitzats que us orientaran a l'hora d'exercir una activitat empresarial amb èxit a Barcelona i que us permetran seguir, pas a pas, les etapes del procés empenedor per posar en marxa una empresa a Barcelona.

Apunteu-vos a una sessió de benvinguda en anglès!

CONTACTEU AMB NOSALTRES A

barcelonactiva.cat/entrepreneurship

Per a persones professionals d'arreu del món

Us traslladeu a Barcelona?

Barcelona és una ciutat vibrant i acollidora que facilita l'aterratge en l'àmbit personal i la connexió amb la comunitat local gràcies als elements següents:

- Pàgina web amb tota la informació que us cal saber si us traslladeu a la ciutat.
- Seminaris, tallers, esmorzars d'expatriats, visites de negocis per la ciutat.
- Welcome Desk: suport en línia i presencial per al talent internacional.

CONTACTEU AMB NOSALTRES A

barcelona.cat/internationalwelcome



BARCELONA ACTIVA ET CONNECTA

PER TROBAR FEINA

PER FORMAR-TE

PER IMPULSAR EL TEU NEGOCI

PER EMPRENDRE

barcelonactiva.cat



Barcelona Green Deal: la nova agenda de la Barcelona 2030

ZONA FRANCA

Una nova centralitat urbana junt
al pulmó productiu de la ciutat

MONTJUÏC

L'oportunitat de generar sinèrgies
en uns equipaments únics al món

SANTS

Can Batlló
Promotion centre
of cooperative
economy

Paral·lel
Art axis

Fira Gran Via

Trade Fair
of Montjuïc

Green Fira Digital

Green Trade
Fair Digital

Marina

Sport Business
Incubators

Olympic Ring

Tres Xemeneies
- Paral·lel

MercaBarna Gates

Street A
Industrial axis

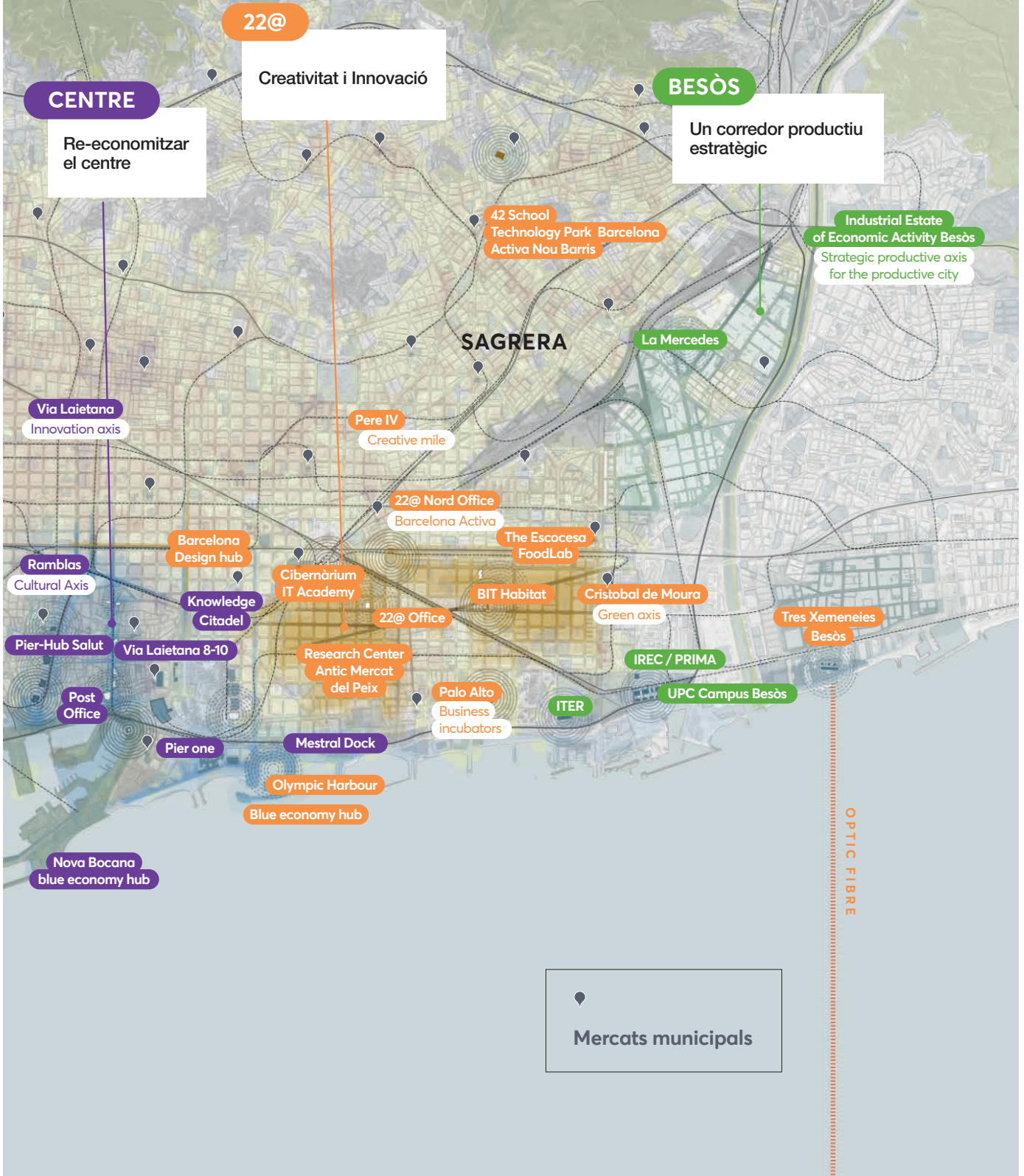
Zona Franca
Industry 4.0
and sustainable
Park of SMEs

AIRPORT

PORT

OPTIC FIBRE

El full de ruta per millorar la vida de les persones, fer créixer oportunitats i aconseguir una ciutat més verda, més connectada i més cohesionada.



© Ajuntament de Barcelona 2022

Disseny:
Concoco Comunicació SL

Correcció ortogràfica: Linguaserve
Internacionalització de Serveis SA