

POSICIONAMENT INTERNACIONAL DE BARCELONA

Barcelona, entre les 25 primeres ciutats en competitivitat global per quart any consecutiu

Categories de competitivitat urbana (posicionament de Barcelona)



Font: Global Power City Index 2019. Institute for Urban Strategies. The Mori Memorial Foundation.

Barcelona, 7a àrea urbana global en projectes d'inversió estrangera

Principals àrees urbanes del món receptores de projectes d'inversió estrangera. 2018

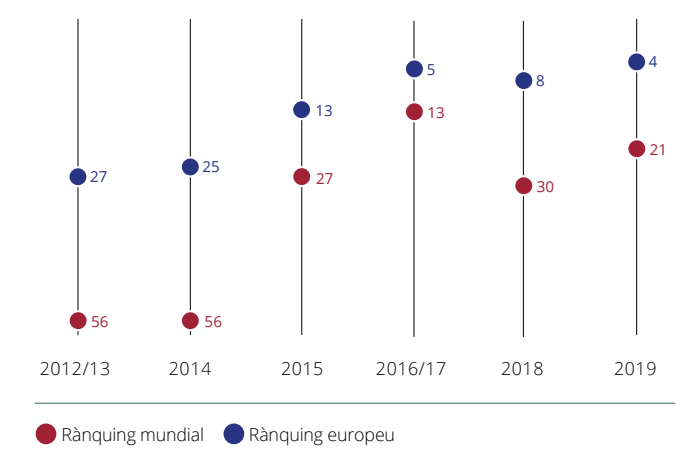
Posició 2017	Àrea urbana	Posició 2018
1	Londres	1
3	París	2
2	Singapur	3
4	Dubai	4
6	Nova York	5
5	Xangai	6
9	Barcelona	7
6	Hong Kong	8
23	Düsseldorf	9
16	Sao Paulo	10
15	Madrid	11
11	Amsterdam	12
14	Tòquio	13
10	Dublin	14
12	Sydney	15
26	Mèxic	16

Nota: Projectes greenfield.

Font: Global Cities Investment Monitor 2019. KPMG.

Barcelona és la 4a ciutat més innovadora d'Europa i la 21a del món

Posicionament de Barcelona en innovació



Font: Innovation Cities™ Index. 2thinknow.

Barcelona, entre les cinc ciutats més atractives per al talent digital

Comparativa de posicionament de ciutats en atractiu laboral



Font: Decoding Global Talent 2019. Boston Consulting Group.



Barcelona, entre les 25 ciutats globals més sostenibles



Índex de sostenibilitat. 2018

Posició global	Ciutat	Posició en la dimensió de medi ambient
2	Estocolm	1
10	Frankfurt	2
6	Zuric	3
5	Viena	4
11	Copenhaguen	5
8	Oslo	6
17	Hamburg	7
18	Berlín	8
7	Munic	9
31	Mont-real	10
1	Londres	11
36	Ginebra	12
25	Ottawa	13
30	Toronto	14
21	Madrid	15
12	Amsterdam	16
26	Vancouver	17
3	Edimburg	18
32	Glasgow	19
14	Nova York	20
29	Manchester	21
28	Barcelona	22
61	Nova Orleans	23
40	Roma	24
15	París	25

Font: Arcadis, Citizen Centric Cities. The Sustainable Cities Index 2018.

Barcelona, 3a ciutat preferida d'Europa per ubicar-hi una start-up per tercer any consecutiu



Els 10 primers Startup Hubs d'Europa

Rànquing 2018	Ciutat	Rànquing 2019
1	Londres	1
2	Berlín	2
3	Barcelona	3
4	París	4
6	Amsterdam	5
5	Lisboa	6
7	Munic	7
8	Milà	8
...	Tallinn	9
...	Estocolm	10

Font: Startup Heatmap Europe.

Barcelona, entre les deu primeres ciutats del món en l'equilibri entre treball i vida personal



Índex d'equilibri treball-vida personal. 2019

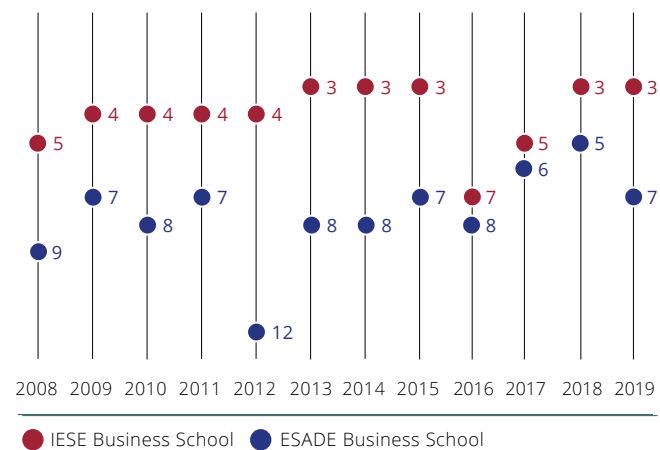
Rànquing global	Ciutat	Puntuació total
1	Hèlsinki	100,0
2	Munic	98,3
3	Oslo	95,3
4	Hamburg	93,6
5	Estocolm	89,1
6	Berlín	88,8
7	Zuric	84,1
8	Barcelona	82,2
9	París	77,8
10	Vancouver	72,6

Font: Kisi. Cities for the Best Work-Life Balance 2019.

Barcelona, única ciutat amb dues institucions docents al top ten dels MBA d'Europa



Posicionament en el rànquing europeu



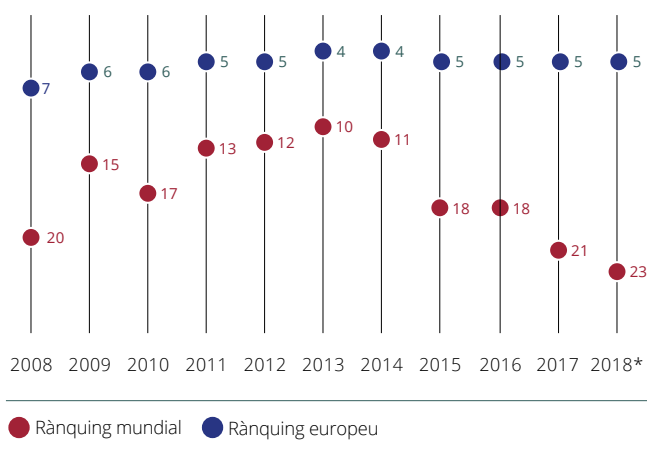
● IESE Business School ● ESADE Business School

Font: Global MBA Ranking, Financial Times.

Barcelona és 23a entre les ciutats del món i 5a a Europa en producció acadèmica científica



Posicionament de Barcelona en producció científica



● Rànquing mundial ● Rànquing europeu

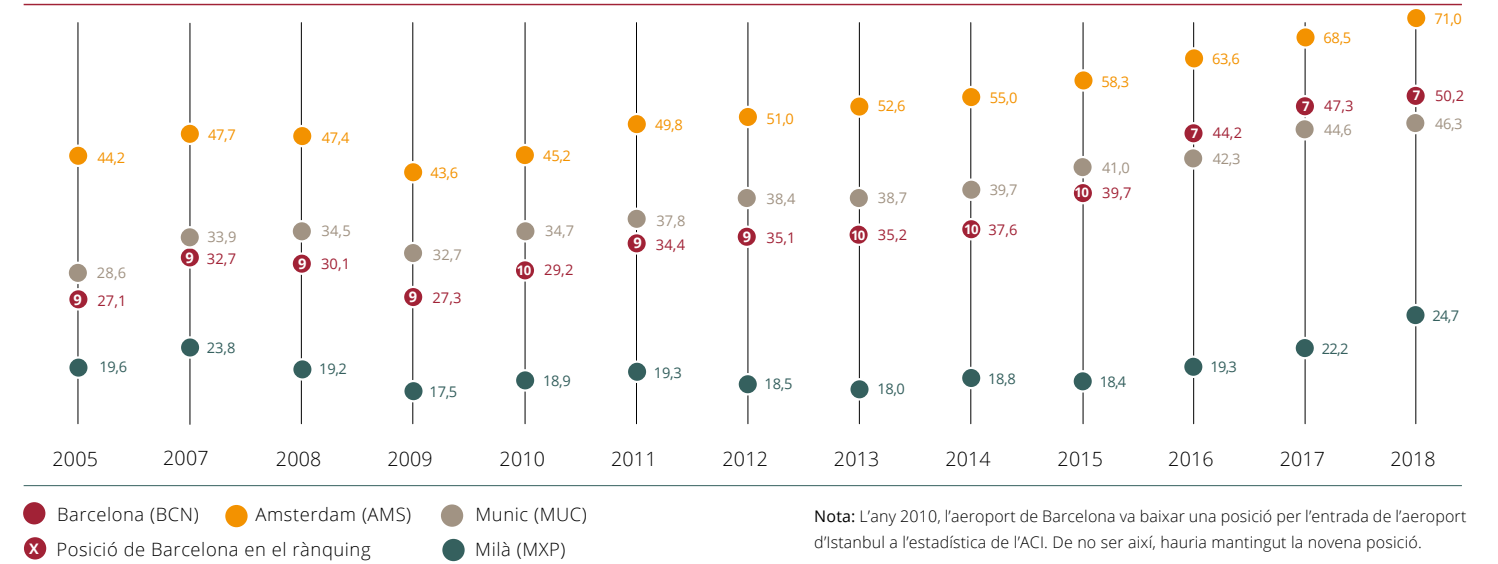
*Dades provisionals (octubre de 2019).

Font: Elaboració del CPVS de la UPC a partir de les dades del SCI (Science Citation Index).

L'aeroport de Barcelona supera els 50 milions de persones passatgeres i continua en el 7è lloc d'Europa



Nombre de persones passatgeres en aeroports de ciutats europees (milions)



● Barcelona (BCN) ● Amsterdam (AMS) ● Munic (MUC)
● Posició de Barcelona en el rànquing ● Milà (MXP)

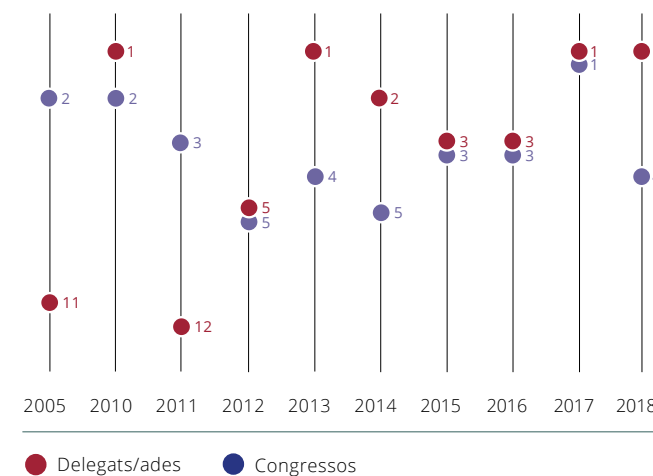
Nota: L'any 2010, l'aeroport de Barcelona va baixar una posició per l'entrada de l'aeroport d'Istanbul a l'estadística de l'ACI. De no ser així, hauria mantingut la novena posició.

Font: Airport Traffic Reports. Airports Council International, ACI Europe i Comitè de Desenvolupament de Rutes Aèries de Barcelona (CDRA).

Barcelona continua sent la 1a del món en nombre de delegats/ades en congressos internacionals



Posicionament de Barcelona



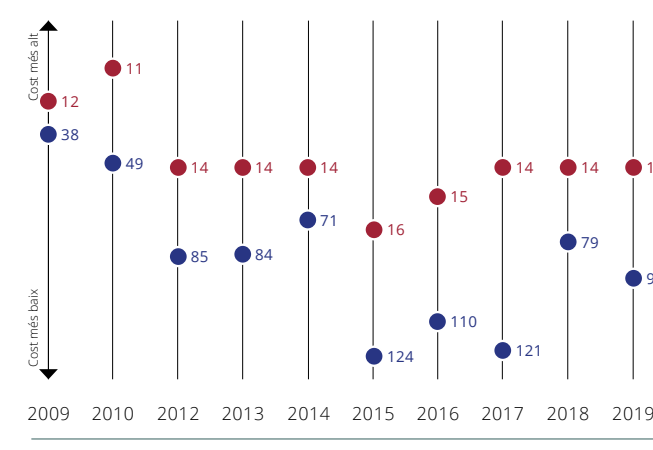
● Delegats/ades ● Congressos

Font: International Congress and Convention Association (ICCA).

Barcelona cedeix posicions en el rànquing mundial de ciutats amb el cost de la vida més alt



Posicionament de Barcelona en cost de la vida



● Rànquing mundial ● Rànquing zona euro

Font: Worldwide Cost of Living Survey, City Ranking. Mercer Human Resource Consulting.

El preu del lloguer d'oficines puja el 2019 però es manté en la franja mitjana d'Europa



Preu del lloguer d'oficines a ciutats d'Europa. 2019

Rànquing	Ciutat	Var. interanual 2019/2018 (%)	Lloguer oficines (€/m²/any)
1	Londres (WE)	0,0	1.361
2	París (CBD)	3,0	850
3	Londres (City)	0,7	841
4	Ginebra	9,0	752
5	Zuric	2,7	681
6	Dublín	4,5	673
7	Moscú	0,0	625
8	Luxemburg	0,0	600
9	Milà	3,5	590
10	París (La Défense)	1,9	550
11	Frankfurt	7,1	540
12	Oslo	1,1	479
13	Munic	5,5	462
14	Hèlsinki	4,4	456
15	Amsterdam (South Axis)	0,0	450
16	Berlín	17,5	444
17	Roma	4,8	440
18	Bristol	7,7	433
19	Edimburg	4,5	433
20	Manchester	4,5	433
21	Birmingham	0,0	421
22	Madrid	3,0	414
23	Glasgow	6,7	396
24	Leeds	0,0	371
25	Istanbul	0,0	343
26	Düsseldorf	1,8	336
27	Hamburg	5,8	330
28	Barcelona	9,0	327
29	Brussel·les	4,9	320
30	Viena	1,9	318
31	Cardiff	0,0	309

Font: Cushman & Wakefield Research, The DNA of Real State, 2T. 2019 (Europe).