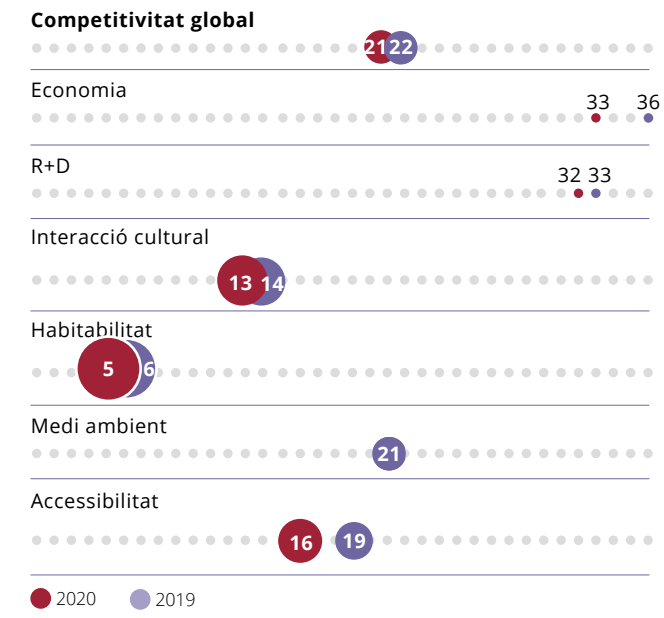


POSICIONAMENT INTERNACIONAL DE BARCELONA

Barcelona, entre les 25 primeres ciutats en competitivitat global per cinquè any consecutiu

Categories de competitivitat urbana (posicionament de Barcelona)



Font: Global Power City Index 2020. Institute for Urban Strategies. The Mori Memorial Foundation.

Barcelona, vuitena ciutat tecnològica del futur d'Europa

Top 15 Ciutats tecnològiques del futur a Europa 2020

Posició	Ciutat	Índex
1	Londres	Regne Unit
2	París	França
3	Dublín	Irlanda
4	Amsterdam	Països Baixos
5	Berlín	Alemanya
6	Munic	Alemanya
7	Bucarest	Romania
8	Barcelona	Espanya
9	Belfast	Regne Unit
10	Cambridge	Regne Unit
11	Madrid	Espanya
12	Estocolm	Suècia
13	Frankfurt	Alemanya
14	Zuric	Suïssa
15	Varsòvia	Polònia

Font: Tech Cities of the Future 2020/21. fDi i TNW.

Barcelona, es manté com el 5è start-up hub d'Europa

Els 15 principals start-ups hubs d'Europa

Rànquing	Ciutat	País
1	Londres	Regne Unit
2	Berlín	Alemanya
3	París	França
4	Amsterdam	Països Baixos
5	Barcelona	Espanya
6	Munic	Alemanya
7	Madrid	Espanya
8	Estocolm	Suècia
9	Dublín	Irlanda
10	Milà	Itàlia
11	Copenhaguen	Dinamarca
12	Tallinn	Estònia
13	Zuric	Suïssa
14	Hèlsinki	Finlàndia
15	Hamburg	Alemanya

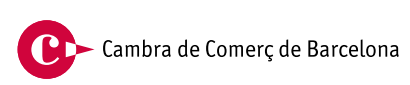
Font: Europe's biggest startup hubs in 2020. EU-startups.

Barcelona, entre les cinc ciutats més atractives per al talent digital

Comparativa de posicionament de ciutats en atractiu laboral



Font: Decoding Global Talent 2019. Boston Consulting Group.



DESCARREGAT L'INFORME 2020

Barcelona, entre les 20 ciutats amb millor ecosistema de transport públic



Ciutats amb els millors sistemes de transport públic del món. 2020

Posició	Ciutat	Índex global
1	Singapur	74,1
2	Londres	74,0
3	Estocolm	73,2
4	Hong Kong	72,6
5	Amsterdam	72,5
6	Tòquio	72,4
7	Hèlsinki	71,9
8	Berlín	71,7
9	París	71,7
10	Nova York	70,8
11	San Francisco	70,7
12	Chicago	70,5
13	Boston	70,3
14	Zuric	67,8
15	Seül	67,7
16	Madrid	66,7
17	Sydney	66,1
18	Barcelona	66,1
19	Toronto	65,4
20	Los Angeles	65,4

Font: Urban City Readiness Index 2020. Berkeley University of California i Oliver Wyman Forum.

Barcelona és la 8a ciutat del món i 3a d'Europa en atractivitat per a visitants i emprenedors



Ciutats globals atractives per visitants i emprenedors 2021

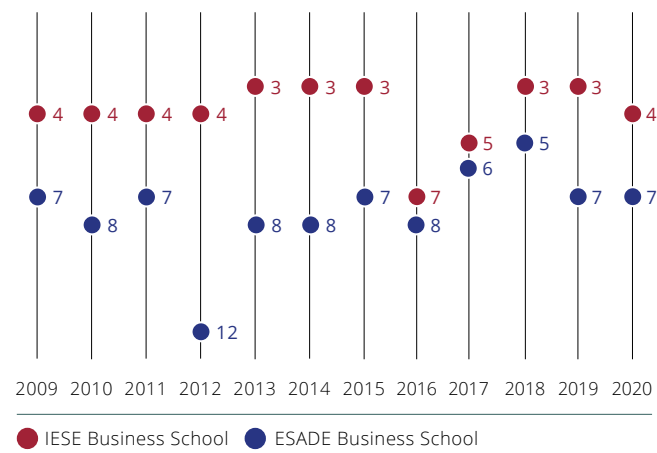
Rànquing 2020	Ciutat	Rànquing 2021
1	Londres	1
2	Nova York	2
3	París	3
5	Moscou	4
4	Tòquio	5
6	Dubai	6
7	Singapur	7
8	Barcelona	8
9	Los Angeles	9
12	Madrid	10
10	Roma	11
13	Chicago	12
17	Toronto	13
11	San Francisco	14

Font: World's best cities report. Resonance Consultancy Ltd. 2021.

Barcelona, única ciutat amb dues institucions docents al top ten dels MBA d'Europa



Posicionament en el rànquing europeu

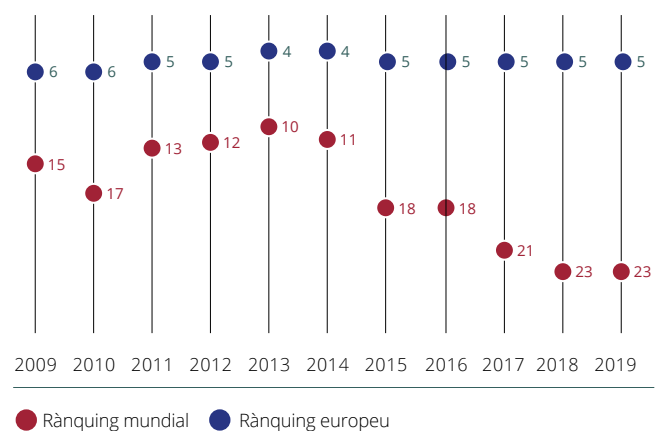


Font: Global MBA Ranking, Financial Times.

Barcelona és 23a entre les ciutats del món i 5a a Europa en producció acadèmica científica



Posicionament de Barcelona en producció científica

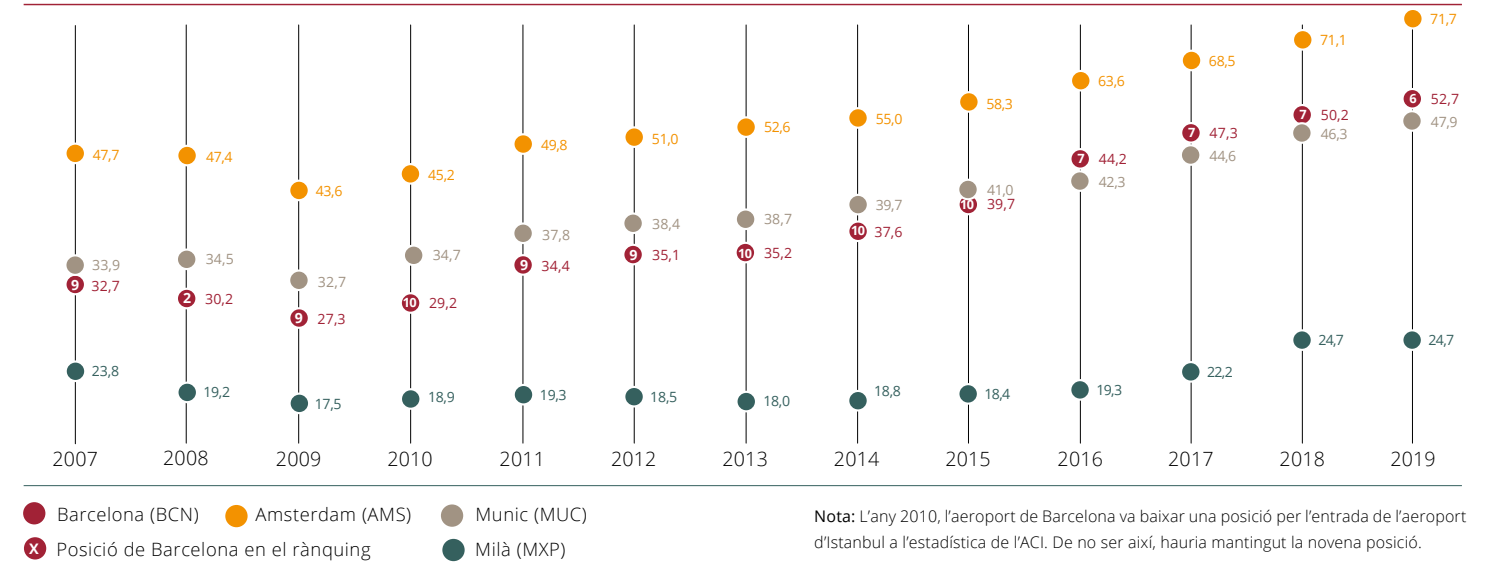


Font: Universitat Politècnica de Catalunya-Centre de Política de Sòl i Valoracions. Dades extretes el novembre de 2020.

L'aeroport de Barcelona supera els 52 milions de persones passatgeres i es posiciona com a 6è aeroport europeu



Nombre de persones passatgeres en aeroports de ciutats europees (milions)



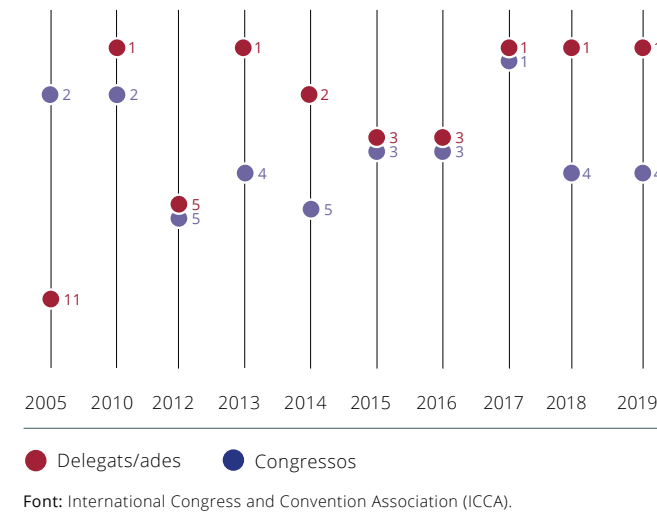
Nota: L'any 2010, l'aeroport de Barcelona va baixar una posició per l'entrada de l'aeroport d'Istanbul a l'estadística de l'ACI. De no ser així, hauria mantingut la novena posició.

Font: Airport Traffic Reports. Airports Council International, ACI Europe i Comitè de Desenvolupament de Rutes Aèries de Barcelona (CDRA).

Barcelona continua sent la 1a del món en nombre de delegats/ades en congressos internacionals



Posicionament de Barcelona

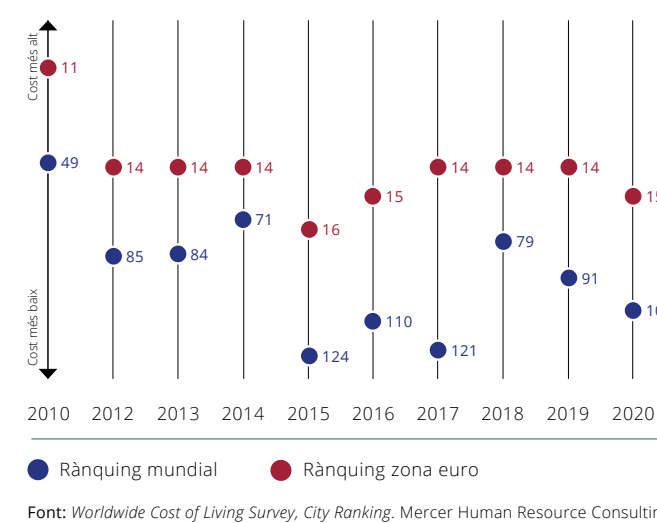


Font: International Congress and Convention Association (ICCA).

Barcelona guanya competitivitat en cost de la vida entre les ciutats del món i d'Europa



Posicionament de Barcelona en cost de la vida



Font: Worldwide Cost of Living Survey, City Ranking. Mercer Human Resource Consulting.

El preu del lloguer d'oficines es manté estable el 2019 i continua en la franja mitjana d'Europa



Preu del lloguer d'oficines a ciutats d'Europa. 2020

Ciutat	Var. interanual 2020/2019 (%)	Lloguer oficines (€/m²/any)
Londres (WE)	-4,5	1.249
París (CBD)	1,2	860
Ginebra	0,0	837
Londres (City)	-2,9	803
Estocolm	0,0	762
Zuric	3,9	744
Dublín	0,0	673
Luxemburg	2,0	612
Milà	1,7	600
París (La Défense)	0,0	550
Frankfurt	0,0	540
Roma	11,4	490
Moscou	-20,0	479
Amsterdam (South Axis)	0,0	475
Munic	2,6	474
Hèlsinki	-0,7	456
Berlín	0,0	456
Bristol	5,6	452
Manchester	2,7	446
Oslo	-2,1	440
Birmingham	8,8	440
Edimburg	1,4	422
Madrid	0,7	420
Glasgow	6,2	410
Leeds	13,3	404
Hamburg	8,1	360
Düsseldorf	1,8	342
Barcelona	0,9	339
Brussel·les	0,0	320
Gothenburg	3,1	318
Viena	0,0	318

Font: Cushman & Wakefield Research, The DNA of Real State, 3T. 2020 (Europe).

Barcelona, entre les deu primeres ciutats creatives i culturals d'Europa



Ciutats creatives i culturals. 2019

Posició	Ciutat	Índex d'intensitat creativa
1	París	66
2	Munic	41
3	Londres	36
4	Milà	35
5	Berlín	34
6	Viena	33
7	Budapest	33
8	Praga	33
9	Barcelona	31
10	Hamburg	29
11	Madrid	28
12	Varsòvia	27

Nota: Ciutats amb més d'1 milió d'habitants.

Font: Cultural and Creatives Cities Monitor 2019. Joint Research Center de la Comissió Europea.